

inVOX

Pesquisas

Levantamento de opinião pública sobre a avaliação do desempenho da administração municipal.

**Brodowski - SP
Maio 2023**



Varejo

Produto

Consultoria

Serviço

Política



inVOX Pesquisas

ÍNDICE

Apresentação	03
Principais clientes	04
Mkt e pesquisa	06
Pesquisa quant./ estrat.	07
Mapa	08
Bairros	09
Questionário	10
Geral	12
Estratificada Região 01	27
Estratificada Região 02.	42
Estratificada Região 03	57
Estratificada Região 04	72
Estratificada Região 05	87

In Vox Pesquisas

Atividade: pesquisa, assessoria e marketing.

Ano de fundação: 1992

Diretores: Prof. João Rocha e Profa. Regina Marzola

Telefones: (16) 3235 2111 - 9 9991 0667

www.invoxpesquisas.com.br

e-mail: atendimento@invoxpesquisas.com.br



A IN VOX Pesquisas é uma empresa com 20 anos de mercado, sediada em Ribeirão Preto, São Paulo.

Possui ampla experiência em pesquisas de produtos, varejo, serviços, opinião pública e política. Oferece aos seus clientes resultados fidedignos e qualidade da informação.

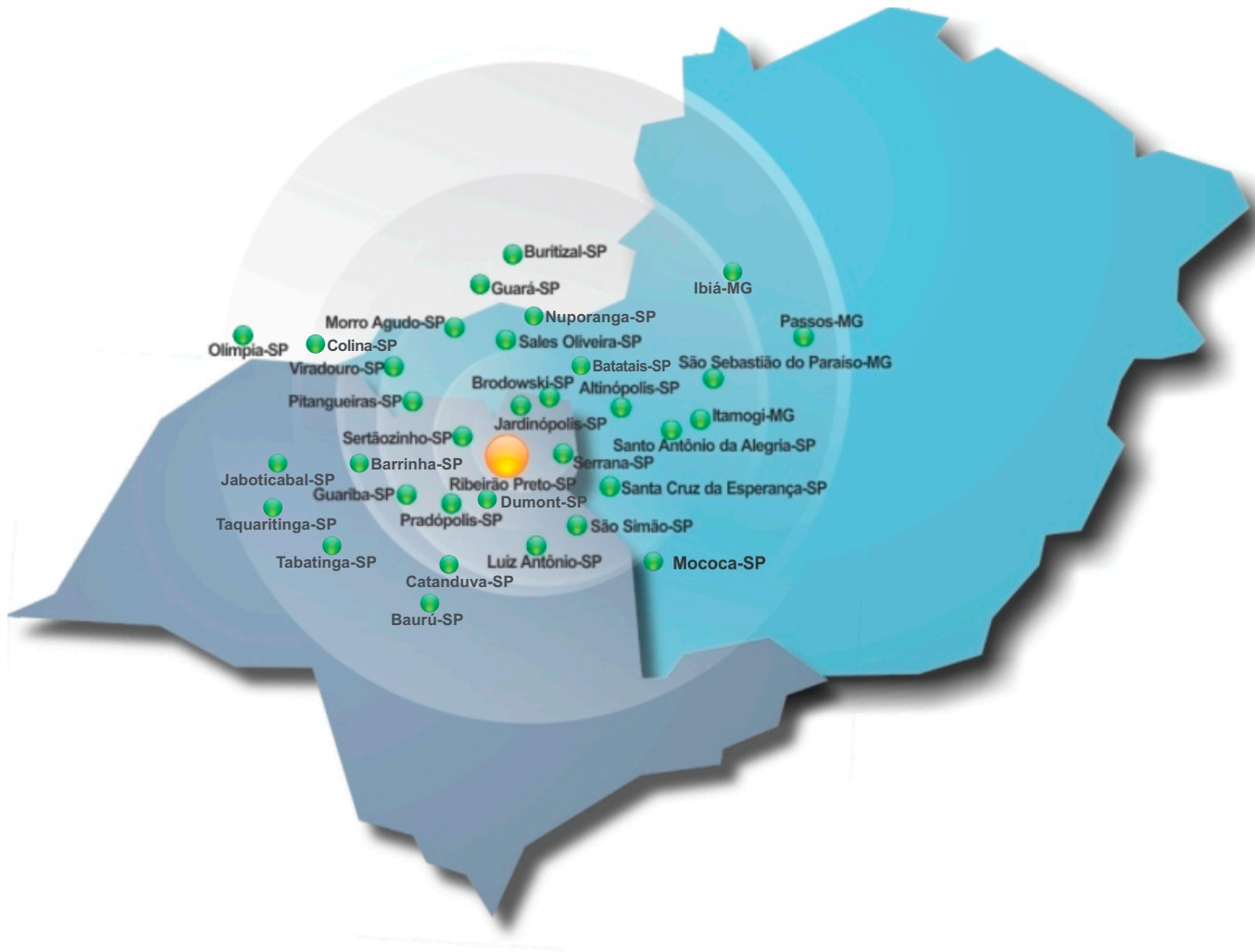
Atua em inúmeras cidades do estado de São Paulo, na região de Ribeirão Preto e em todo território nacional. Proporciona aos seus clientes informação e conhecimento para a tomada de decisão com qualidade e confiabilidade.

O nosso objetivo é atender a necessidade do cliente, seja através da apresentação de um diagnóstico ou até na participação no planejamento de marketing.

Os bons resultados
são consequência da
nossa seriedade,
dedicação, imparcialidade
e profissionalismo.



PRINCIPAIS CLIENTES



Altinópolis-SP
Barrinha-SP
Batatais-SP
Baurú-SP
Brodowski-SP
Buritizal-SP
Colina-SP
Catanduva-SP
Dumont-SP
Franca-SP
Guará-SP
Guariba-SP
Ibiá-MG
Itamogi-MG
Jaboticabal-SP
Jardinópolis-SP
Luiz Antônio-SP
Mococa-SP
Morro Agudo-SP
Nuporanga-SP
Olimpia-SP
Passos-MG
Pradópolis-SP
Pitangueiras-SP
Ribeirão Preto-SP
Sales Oliveira-SP
Santa Cruz da Esperança-SP
Santo Antônio da Alegria-SP
São Sebastião do Paraíso-MG
São Simão-SP
Serrana-SP
Sertãozinho-SP
Tabatinga-SP
Taiúva-SP
Taquaritinga-SP
Viradouro-SP



Marketing

“É a execução de um conjunto de atividades comerciais, tendo como objetivo final a troca de produtos ou serviços entre produtores e consumidores.”

“É o conjunto de atividades humanas que tem por objetivo facilitar e consumir relações de troca.

(Philip Kotler)

Pesquisa de Marketing

A pesquisa de marketing consiste em projetos formais que visam a obtenção de dados de forma empírica, sistemática e objetiva para a solução de problemas ou oportunidades específicas relacionadas ao marketing de produtos e serviços.

Principais etapas do processo de pesquisa

01. Definição do problema
02. Determinação dos objetivos
03. Tipos de pesquisa
04. Métodos de pesquisa
05. Métodos de coletas de dados
06. Formulário para coleta de dados
07. Amostragem
08. Técnicas amostrais
09. Cálculo amostral
10. Pré-teste dos formulários para coleta de dados
11. Trabalhos de campo
12. Tabulação e análise de dados
13. Representação gráfica dos resultados
14. Análise geral
15. Recomendações ao cliente



inVOX Pesquisas

LEVANTAMENTO DE OPINIÃO PÚBLICA

QUANTITATIVO E ESTRATIFICADO



I - Objetivo (s) :

O Levantamento de Opinião Pública sobre a avaliação do desempenho da Administração Municipal de Brodowski, teve o objetivo de identificar junto a população, seus anseios, sugestões e dados avaliativos sobre os serviços prestados pela Administração Municipal nas áreas de: Saúde, Educação, Assistência Social, Infraestrutura, Limpeza Pública, Saneamento, Habitação e Moradia, Turismo e Cultura, Esporte e Lazer.

II - Universo: (público alvo)

O universo de abrangência ou investigação é formado pela população da cidade de Brodowski.

III- Metodologia:

A metodologia que foi aplicada na pesquisa, segue o método de observação direta extensiva com o objetivo de diagnóstico quantitativo e estratificado.

Utilizamos a técnica de entrevistas semiestruturadas, domiciliares, e/ou em locais pré-estabelecidos, individualizadas, utilizando-se de formulário como instrumento de investigação.

Os dados coletados são dados primários, observados sob a técnica de pesquisa aplicada.

O tipo de pesquisa é descritivo com efeito exploratório.

IV - Amostragem:

A) Amostra

Foi utilizada amostra probabilística casual de 455 entrevistas.

B) Aleatorização:

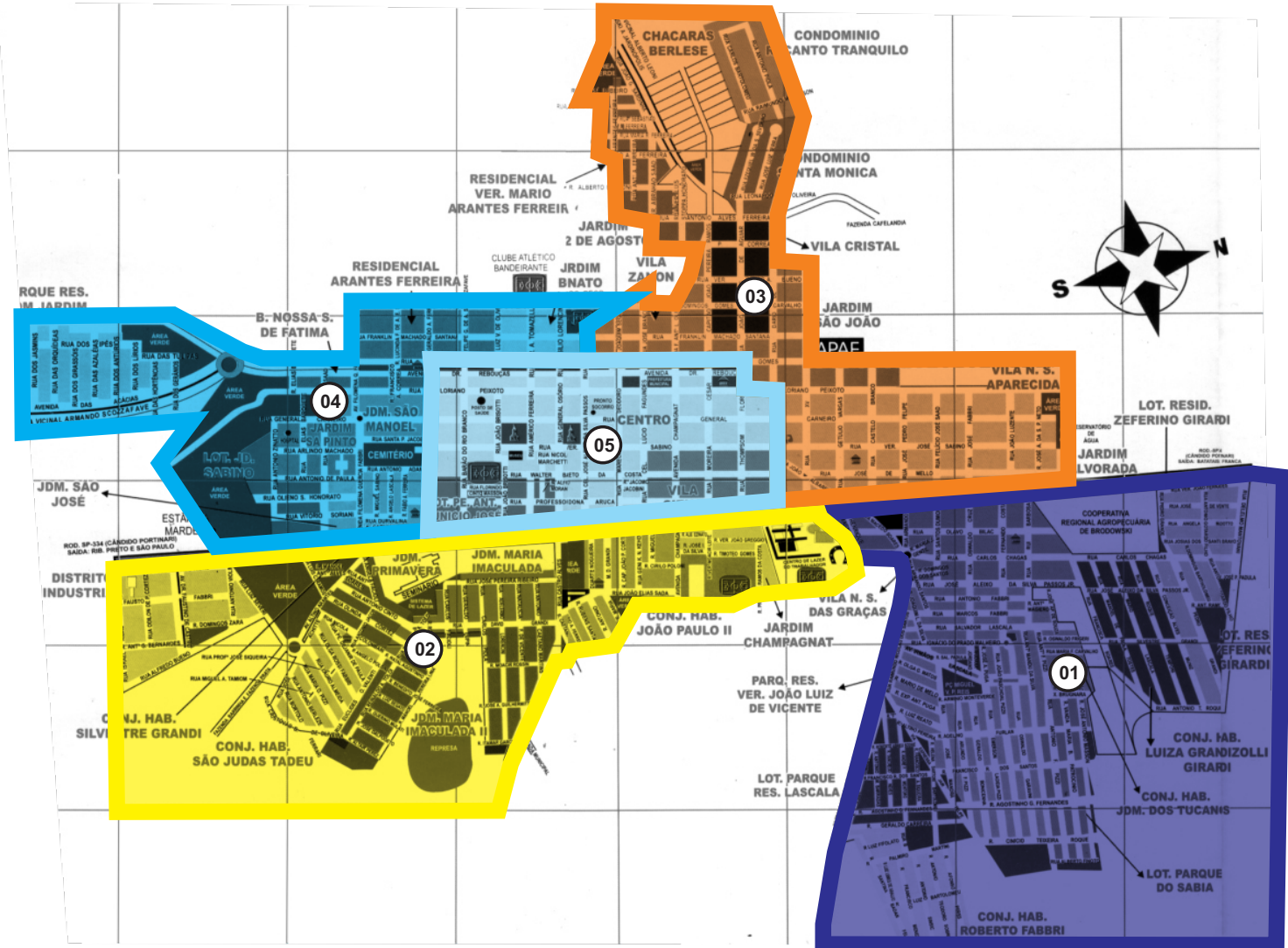
A amostra foi aleatorizada pelo critério de bairros e regiões da cidade de Brodowski.

C) Partilha da amostra:

A amostra foi proporcionalizada sobre as variáveis: sexo, idade, escolaridade e bairro.

D) Erro amostral:

Os resultados estão sujeitos a um erro máximo permissível de 3,7%, com confiabilidade de 95%.





Região 01

Conj. Hab. Roberto Fabbri
Loteamento Pqe. Resid. Lascala
Loteamento Parque do Sabiá
Conj. Hab. Jardim dos Tucanos
Pqe. Res. Ver. João Luiz de Vicente
Conj. Hab. Luiza Grandiziolli Girardi
Loteamento Zeferino Girardi
Vila Nossa Senhora das Graças

Região 02

Jd. Champagnat
Conj. Hab. João Paulo II
Jardim Maria Imaculada I
Jardim Maria Imaculada II
Jardim Primavera
Conj. Hab. São Judas Tadeu

Região 3

Jardim Alvorada
Vila Nossa Senhora Aparecida
Jardim São João
Vila Cristal
Cond. Santa Mônica
Res. Ver. Mario Arantes Ferreira
Jardim 2 de Agosto
Vila Zanon

Região 4

Jd. Bnato
Res. Arantes Ferreira
Jardim São Manoel
Jd. Sá Pinto
Nossa Sra. De Fátima
Loteamento Jd. Sabino
Pqe. Res. Bom Jardim
Conj. Hab Silvestre Grandi

Região 5

Centro
Vila Siena
Lot. Pe. Antônio Munício José



6) Avalie no geral a área da **EDUCAÇÃO:**

() Ótima () Boa () Regular () Ruim () Péssima () Não opinou

7) Avalie no geral a área de **ESPORTE E LAZER:**

() Ótima () Boa () Regular () Ruim () Péssima () Não opinou

8) Avalie no geral a área da **HABITAÇÃO E MORADIA:**

() Ótima () Boa () Regular () Ruim () Péssima () Não opinou

9) Avalie no geral a área de **TURISMO E CULTURA:**

() Ótima () Boa () Regular () Ruim () Péssima () Não opinou

10) O que você acha que deve melhorar, terminar ou construir no seu bairro ou na cidade?

() Não opinou



inVOX Pesquisas

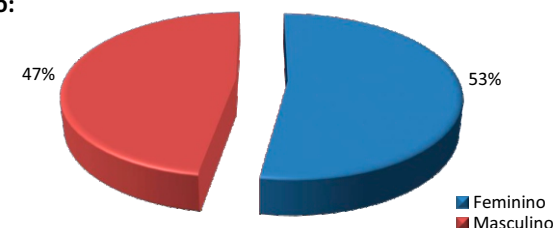
UNIVERSO GERAL

REGIÕES: 1,2,3,4 e 5



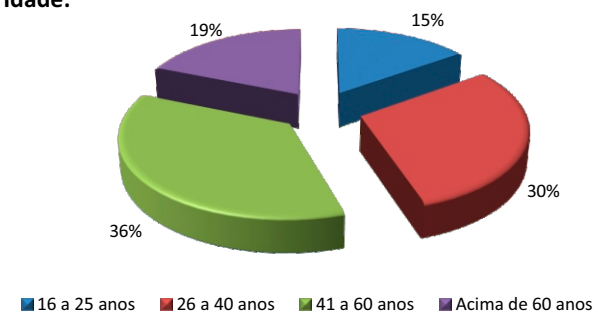
Sexo:		%
Feminino	239	52,5%
Masculino	216	47,5%
TOTAL	455	100,0%

Sexo:



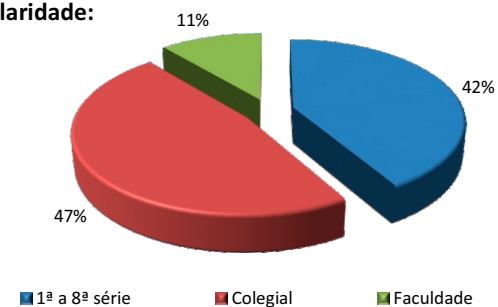
Idade:		%
16 a 25 anos	69	15,2%
26 a 40 anos	136	29,9%
41 a 60 anos	164	36,0%
Acima de 60 anos	86	18,9%
TOTAL	455	100,0%

Idade:



Escolaridade:		%
1ª a 8ª série	189	41,5%
Colegial	215	47,3%
Faculdade	51	11,2%
TOTAL	455	100,0%

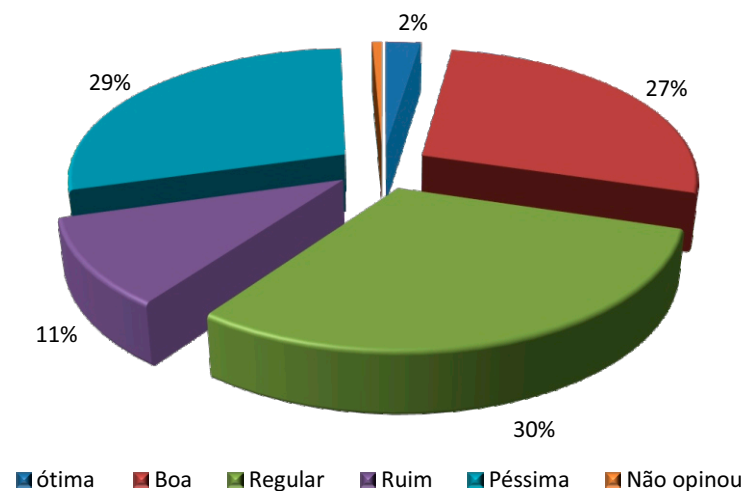
Escolaridade:





1) Avalie no geral a Administração Municipal:		%
ótima	11	2,4%
Boa	124	27,3%
Regular	138	30,3%
Ruim	48	10,5%
Péssima	131	28,8%
Não opinou	3	0,7%
TOTAL	455	100,0%

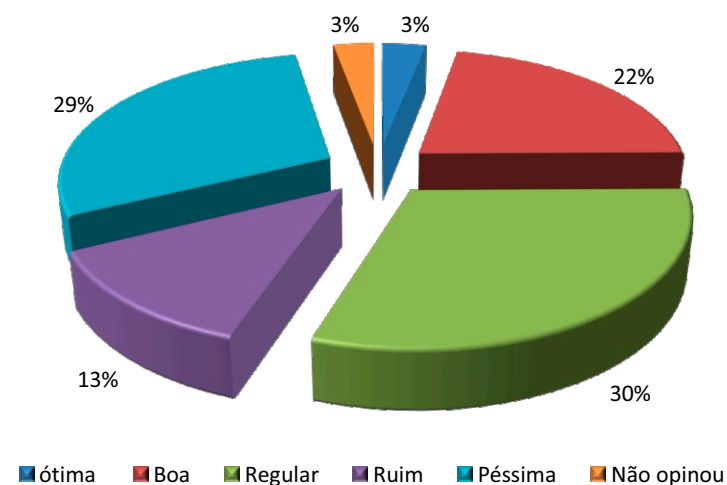
1) Avalie no geral a Administração Municipal:





2) Avalie no geral a área da Saúde:		%
ótima	14	3,1%
Boa	99	21,8%
Regular	138	30,3%
Ruim	57	12,5%
Péssima	134	29,5%
Não opinou	13	2,9%
TOTAL	455	100,0%

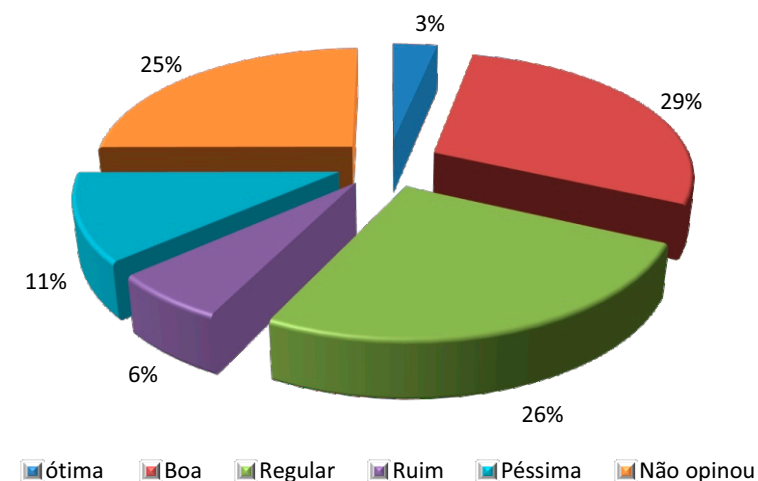
2) Avalie no geral a área da Saúde:





3) Avalie a área da Assistência Social: (criança e adolescente, familiar e terceira idade)		%
ótima	15	3,3%
Boa	130	28,6%
Regular	116	25,5%
Ruim	28	6,2%
Péssima	52	11,4%
Não opinou	114	25,1%
TOTAL	455	100,0%

3) Avalie a área da Assistência Social: (criança e adolescente, familiar e terceira idade)

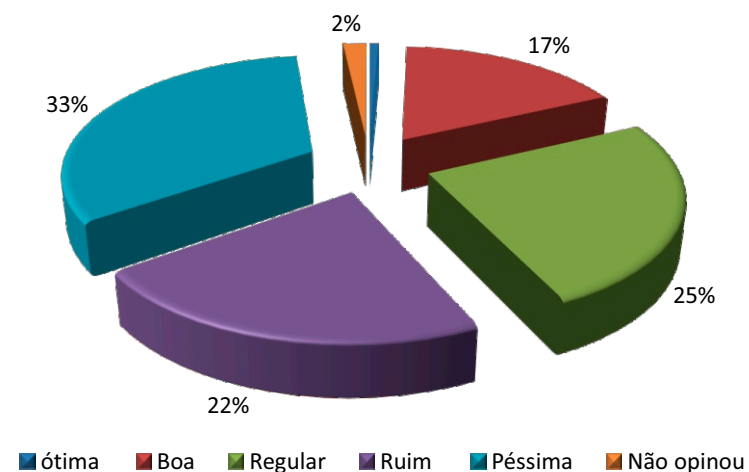




4) Avalie a área da Infraestrutura: (obras, asfalto e galerias)

		%
ótima	3	0,7%
Boa	79	17,4%
Regular	114	25,1%
Ruim	101	22,2%
Péssima	150	33,0%
Não opinou	8	1,8%
TOTAL	455	100,0%

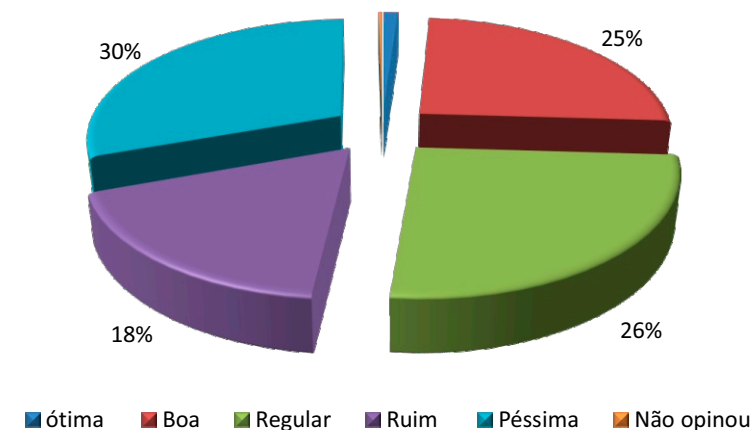
4) Avalie a área da Infraestrutura: (obras, asfalto e galerias)





5) Avalie a Limpeza da cidade: (ruas, praças e terrenos)		%
ótima	5	1,1%
Boa	113	24,8%
Regular	117	25,7%
Ruim	81	17,8%
Péssima	138	30,3%
Não opinou	1	0,2%
TOTAL	455	100,0%

5) Avalie a Limpeza da cidade: (ruas, praças e terrenos)

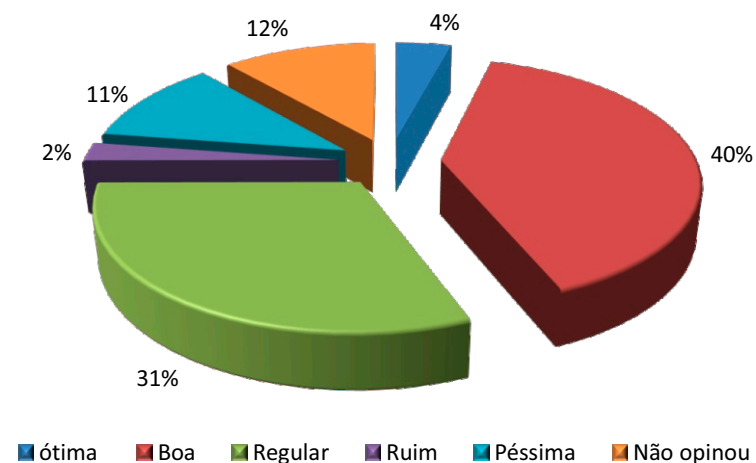




6) Avalie no geral a área da Educação:

		%
ótima	19	4,2%
Boa	181	39,8%
Regular	141	31,0%
Ruim	11	2,4%
Péssima	51	11,2%
Não opinou	52	11,4%
TOTAL	455	100,0%

6) Avalie no geral a área da Educação:

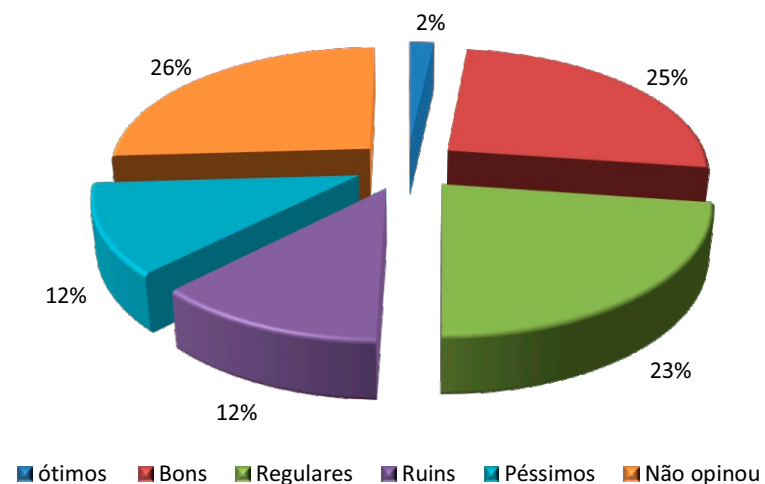




7) Avalie no geral a área de Esporte e Lazer:

		%
ótimos	8	1,8%
Bons	116	25,5%
Regulares	105	23,1%
Ruins	55	12,1%
Péssimos	53	11,6%
Não opinou	118	25,9%
TOTAL	455	100,0%

7) Avalie no geral a área de Esporte e Lazer:

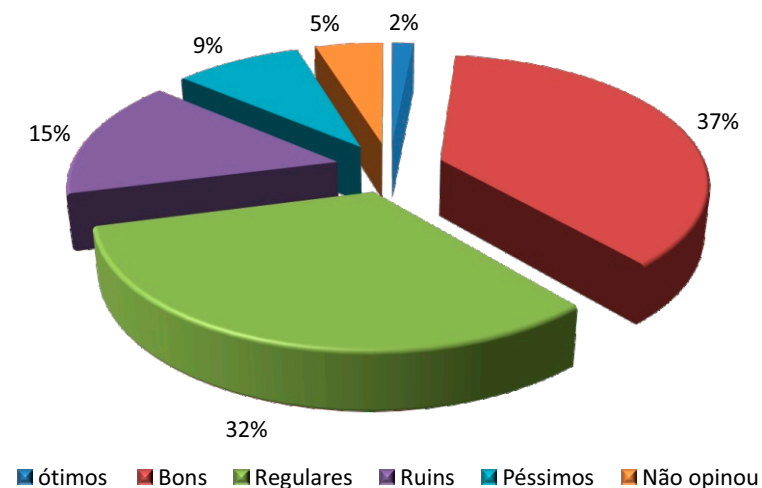




8) Avalie no geral a área da Habitação e Moradia:

		%
ótimos	7	1,5%
Bons	169	37,1%
Regulares	147	32,3%
Ruins	69	15,2%
Péssimos	41	9,0%
Não opinou	22	4,8%
TOTAL	455	100,0%

8) Avalie no geral a área da Habitação e Moradia:

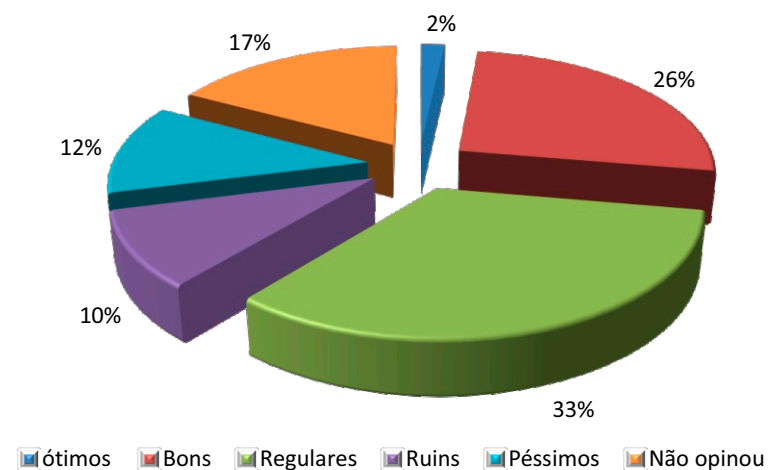




9) Avalie no geral a área de Turismo e Cultura:

		%
ótimos	8	1,8%
Bons	118	25,9%
Regulares	152	33,4%
Ruins	45	9,9%
Péssimos	54	11,9%
Não opinou	78	17,1%
TOTAL	455	100,0%

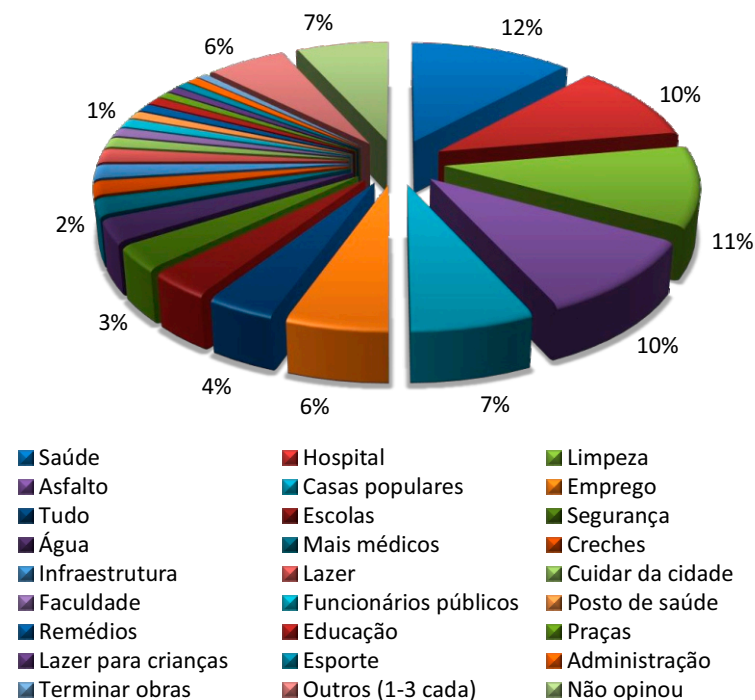
9) Avalie no geral a área de Turismo e Cultura:





10) O que você acha que deve melhorar, terminar ou construir no seu bairro ou na cidade?		%
Saúde	72	12,0%
Hospital	62	10,3%
Limpeza	64	10,6%
Asfalto	61	10,1%
Casas populares	41	6,8%
Emprego	34	5,7%
Tudo	23	3,8%
Escolas	21	3,5%
Segurança	19	3,2%
Água	18	3,0%
Mais médicos	13	2,2%
Creches	11	1,8%
Infraestrutura	11	1,8%
Lazer	11	1,8%
Cuidar da cidade	8	1,3%
Faculdade	7	1,2%
Funcionários públicos	7	1,2%
Posto de saúde	6	1,0%
Remédios	6	1,0%
Educação	6	1,0%
Praças	5	0,8%
Lazer para crianças	5	0,8%
Esporte	5	0,8%
Administração	5	0,8%
Terminar obras	4	0,7%
Outros (1-3 cada)	35	5,8%
Não opinou	41	6,8%
TOTAL	601	100,0%

10) O que você acha que deve melhorar, terminar ou construir no seu bairro ou na cidade?





ESTRATIFICADA

REGIÃO 1

Conj. Hab. Roberto Fabbri
Loteamento Pqe. Resid. Lascale
Loteamento Parque do Sabiá
Conj. Hab. Jardim dos Tucanos
Pqe. Res. Ver. João Luiz de Vicente
Conj. Hab. Luiza Grandiziolli Girardi
Loteamento Zeferino Girardi
Vila Nossa Senhora das Graças

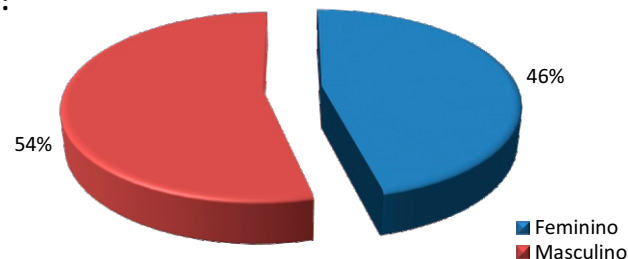


Sexo:		%
Feminino	48	46,2%
Masculino	56	53,8%
TOTAL	104	100,0%

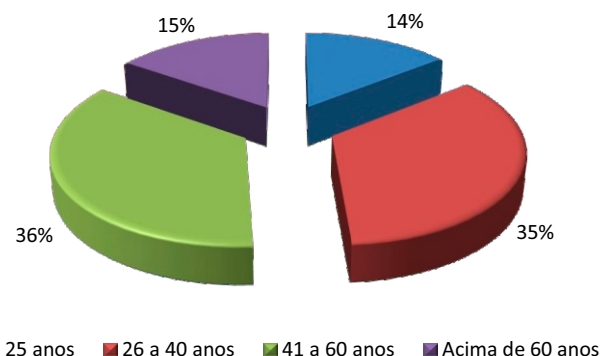
Idade:		%
16 a 25 anos	15	14,4%
26 a 40 anos	36	34,6%
41 a 60 anos	37	35,6%
Acima de 60 anos	16	15,4%
TOTAL	104	100,0%

Escolaridade:		%
1ª a 8ª série	49	47,1%
Colegial	53	51,0%
Faculdade	2	1,9%
TOTAL	104	100,0%

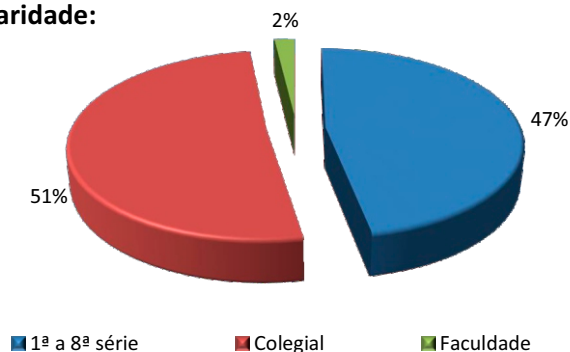
Sexo:



Idade:



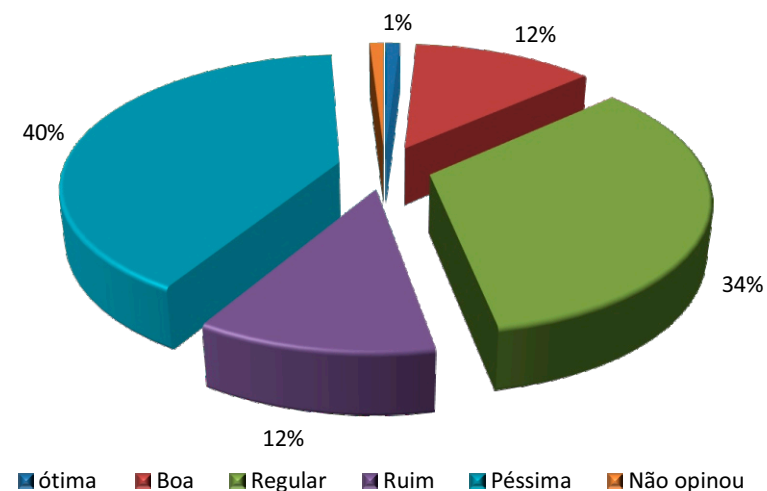
Escolaridade:





1) Avalie no geral a Administração Municipal:		%
ótima	1	1,0%
Boa	13	12,5%
Regular	35	33,7%
Ruim	12	11,5%
Péssima	42	40,4%
Não opinou	1	1,0%
TOTAL	104	100,0%

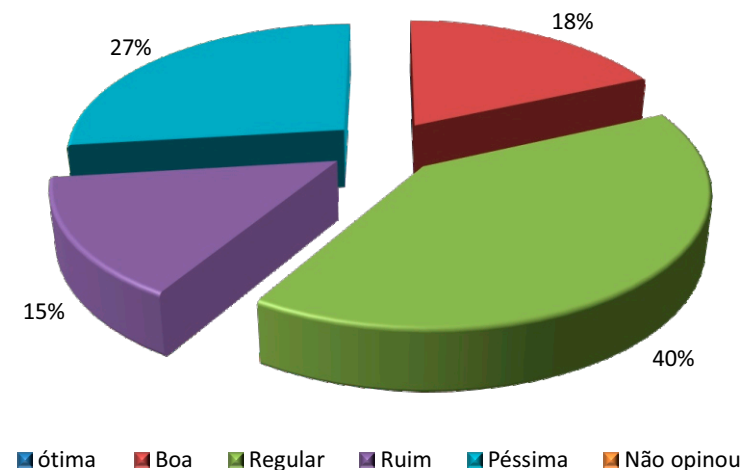
1) Avalie no geral a Administração Municipal:





2) Avalie no geral a área da Saúde:		%
ótima	0	0,0%
Boa	19	18,3%
Regular	42	40,4%
Ruim	15	14,4%
Péssima	28	26,9%
Não opinou	0	0,0%
TOTAL	104	100,0%

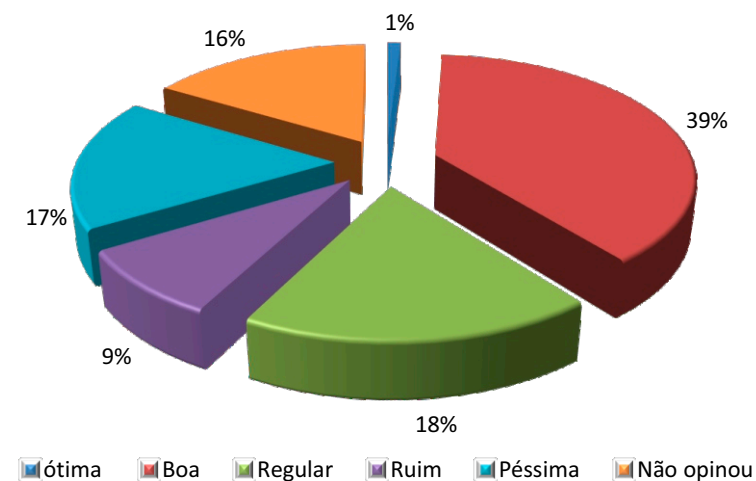
2) Avalie no geral a área da Saúde:





3) Avalie a área da Assistência Social: (criança e adolescente, familiar e terceira idade)		%
ótima	1	1,0%
Boa	40	38,5%
Regular	19	18,3%
Ruim	9	8,7%
Péssima	18	17,3%
Não opinou	17	16,3%
TOTAL	104	100,0%

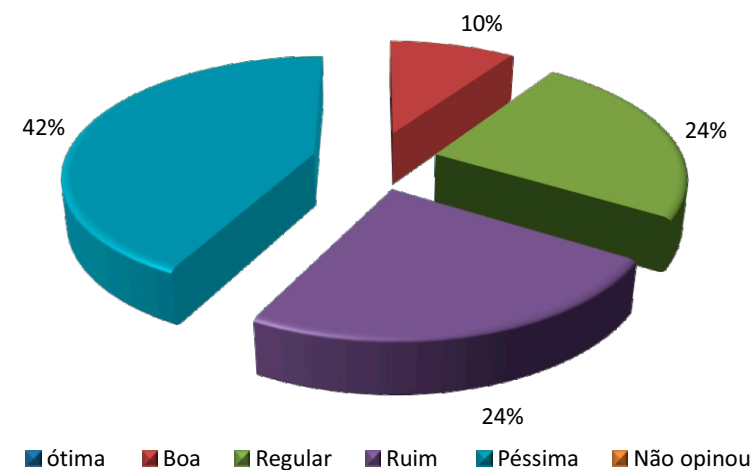
3) Avalie a área da Assistência Social: (criança e adolescente, familiar e terceira idade)





4) Avalie a área da Infraestrutura: (obras, asfalto e galerias)		%
ótima	0	0,0%
Boa	10	9,6%
Regular	25	24,0%
Ruim	25	24,0%
Péssima	44	42,3%
Não opinou	0	0,0%
TOTAL	104	100,0%

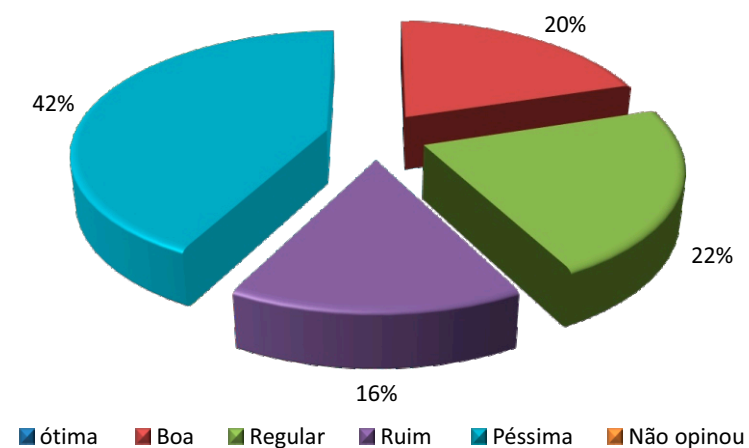
4) Avalie a área da Infraestrutura:
(obras, asfalto e galerias)





5) Avalie a Limpeza da cidade: (ruas, praças e terrenos)		%
ótima	0	0,0%
Boa	21	20,2%
Regular	23	22,1%
Ruim	16	15,4%
Péssima	44	42,3%
Não opinou	0	0,0%
TOTAL	104	100,0%

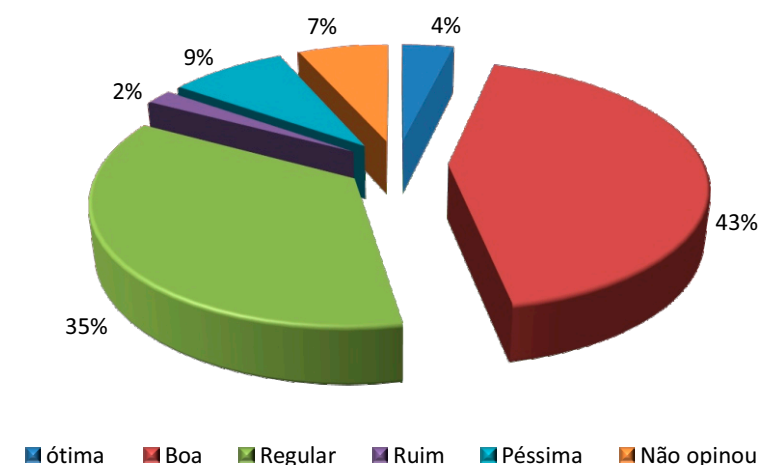
5) Avalie a Limpeza da cidade: (ruas, praças e terrenos)





6) Avalie no geral a área da Educação:		%
ótima	4	3,8%
Boa	45	43,3%
Regular	37	35,6%
Ruim	2	1,9%
Péssima	9	8,7%
Não opinou	7	6,7%
TOTAL	104	100,0%

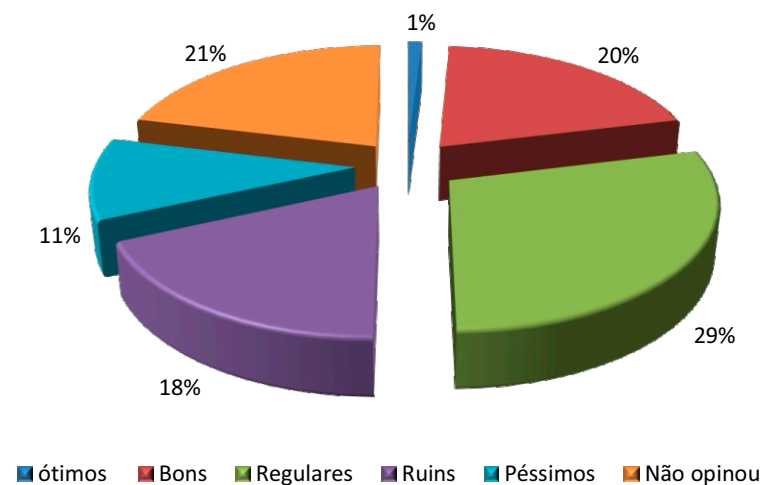
6) Avalie no geral a área da Educação:





7) Avalie no geral a área de Esporte e Lazer:		%
ótimos	1	1,0%
Bons	21	20,2%
Regulares	30	28,8%
Ruins	19	18,3%
Péssimos	11	10,6%
Não opinou	22	21,2%
TOTAL	104	100,0%

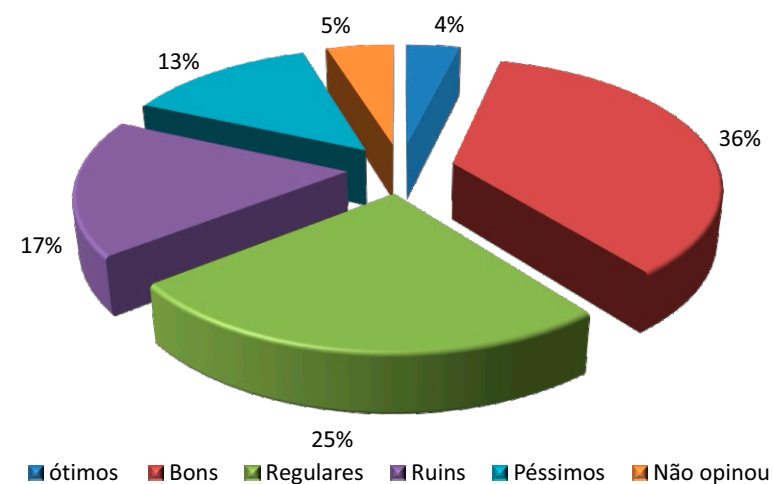
7) Avalie no geral a área de Esporte e Lazer:





8) Avalie no geral a área da Habitação e Moradia:		%
ótimos	4	3,8%
Bons	37	35,6%
Regulares	26	25,0%
Ruins	18	17,3%
Péssimos	14	13,5%
Não opinou	5	4,8%
TOTAL	104	100,0%

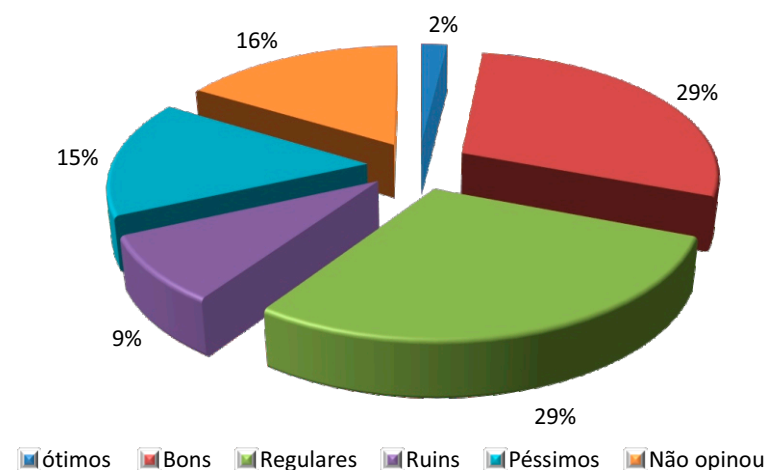
8) Avalie no geral a área da Habitação e Moradia:





9) Avalie no geral a área de Turismo e Cultura:		%
Ótimos	2	1,9%
Bons	30	28,8%
Regulares	30	28,8%
Ruins	9	8,7%
Péssimos	16	15,4%
Não opinou	17	16,3%
TOTAL	104	100,0%

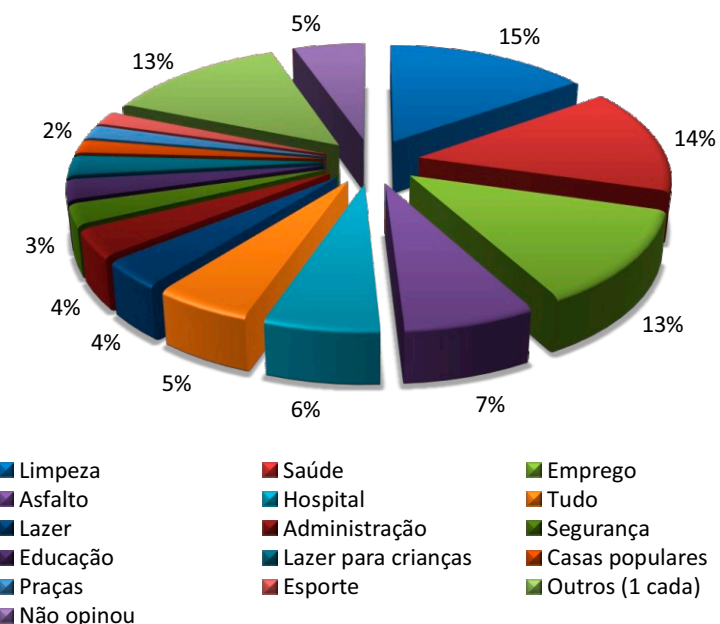
9) Avalie no geral a área de Turismo e Cultura:





10) O que você acha que deve melhorar, terminar ou construir no seu bairro ou na cidade?		%
Limpeza	17	15,2%
Saúde	16	14,3%
Emprego	14	12,5%
Asfalto	8	7,1%
Hospital	7	6,3%
Tudo	6	5,4%
Lazer	4	3,6%
Administração	4	3,6%
Segurança	3	2,7%
Educação	3	2,7%
Lazer para crianças	3	2,7%
Casas populares	2	1,8%
Praças	2	1,8%
Esporte	2	1,8%
Outros (1 cada)	15	13,4%
Não opinou	6	5,4%
TOTAL	112	100,0%

10) O que você acha que deve melhorar, terminar ou construir no seu bairro ou na cidade?



Outros (1 cada):

- Centro de lazer próximo ao Fórum. Muitas coisas.
- Cuidar mais da cidade. Esgoto. Posto de saúde.
- De tudo um pouco. Segurança nas escolas. Mais médicos. Escolas. Escolas profissionais. Água.
- Construir uma sede no clube. Fiscalização nas ruas.
- Atendimento nos postos de saúde. Arrumar a praça do bairro.



inVOX Pesquisas

ESTRATIFICADA

REGIÃO 2

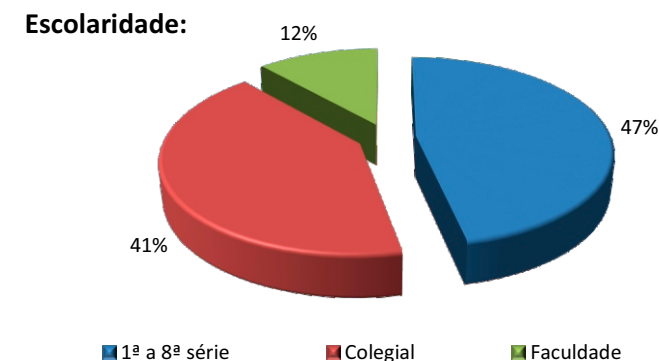
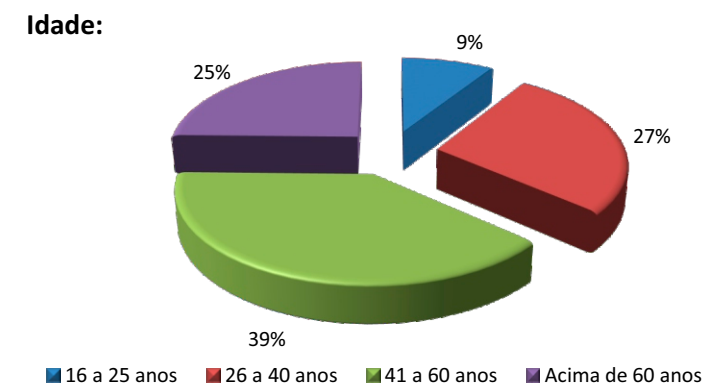
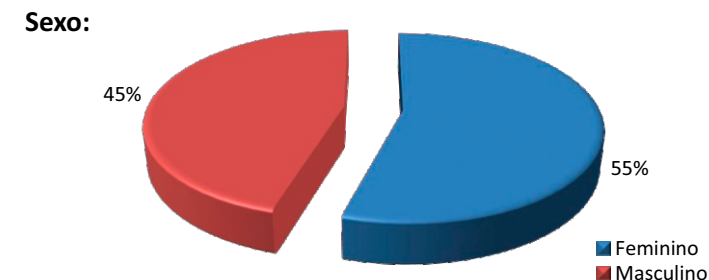
Jd. Champagnat
Conj. Hab. João Paulo II
Jardim Maria Imaculada I
Jardim Maria Imaculada II
Jardim Primavera
Conj. Hab. São Judas Tadeu



Sexo:		%
Feminino	42	54,5%
Masculino	35	45,5%
TOTAL	77	100,0%

Idade:		%
16 a 25 anos	7	9,1%
26 a 40 anos	21	27,3%
41 a 60 anos	30	39,0%
Acima de 60 anos	19	24,7%
TOTAL	77	100,0%

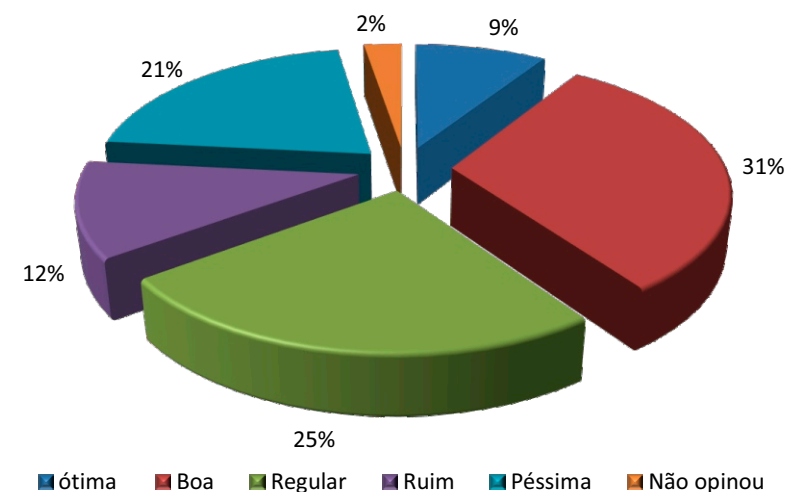
Escolaridade:		%
1ª a 8ª série	36	46,8%
Colegial	32	41,6%
Faculdade	9	11,7%
TOTAL	77	100,0%





1) Avalie no geral a Administração Municipal:		%
ótima	7	9,1%
Boa	24	31,2%
Regular	19	24,7%
Ruim	9	11,7%
Péssima	16	20,8%
Não opinou	2	2,6%
TOTAL	77	100,0%

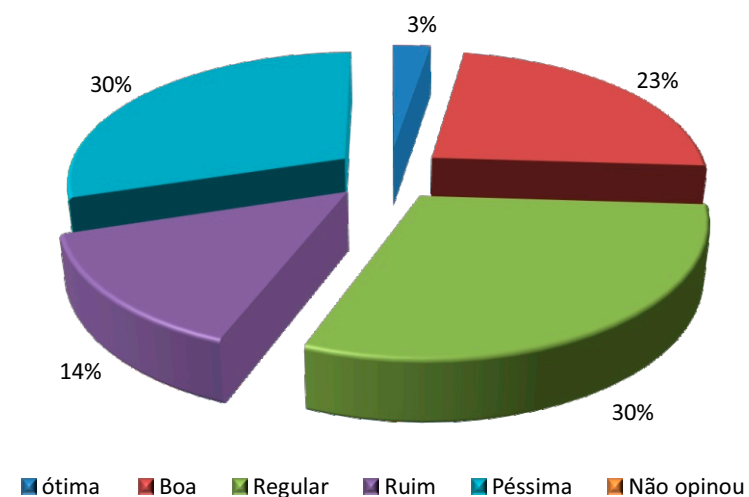
1) Avalie no geral a Administração Municipal:





2) Avalie no geral a área da Saúde:		%
ótima	2	2,6%
Boa	18	23,4%
Regular	23	29,9%
Ruim	11	14,3%
Péssima	23	29,9%
Não opinou	0	0,0%
TOTAL	77	100,0%

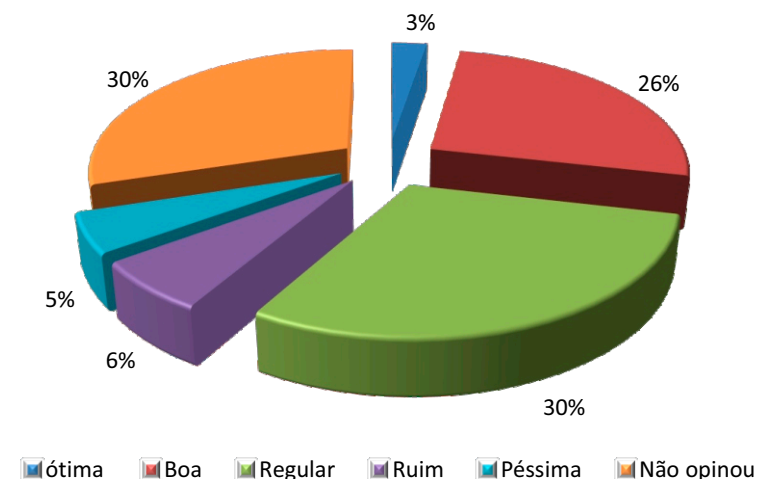
2) Avalie no geral a área da Saúde:





3) Avalie a área da Assistência Social: (criança e adolescente, familiar e terceira idade)		%
ótima	2	2,6%
Boa	20	26,0%
Regular	23	29,9%
Ruim	5	6,5%
Péssima	4	5,2%
Não opinou	23	29,9%
TOTAL	77	100,0%

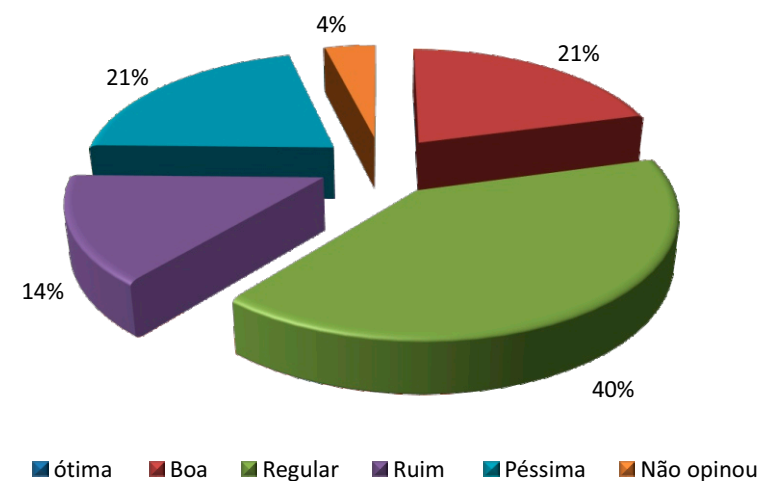
**3) Avalie a área da Assistência Social:
(criança e adolescente, familiar e terceira idade)**





4) Avalie a área da Infraestrutura: (obras, asfalto e galerias)		%
ótima	0	0,0%
Boa	16	20,8%
Regular	31	40,3%
Ruim	11	14,3%
Péssima	16	20,8%
Não opinou	3	3,9%
TOTAL	77	100,0%

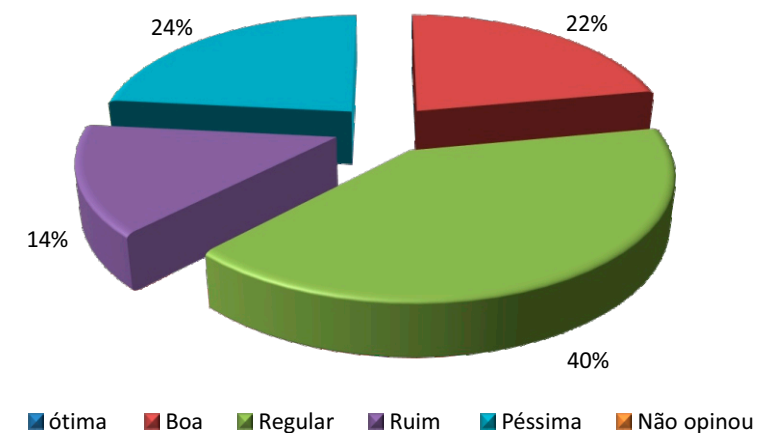
4) Avalie a área da Infraestrutura:
(obras, asfalto e galerias)





5) Avalie a Limpeza da cidade: (ruas, praças e terrenos)		%
ótima	0	0,0%
Boa	17	22,1%
Regular	31	40,3%
Ruim	11	14,3%
Péssima	18	23,4%
Não opinou	0	0,0%
TOTAL	77	100,0%

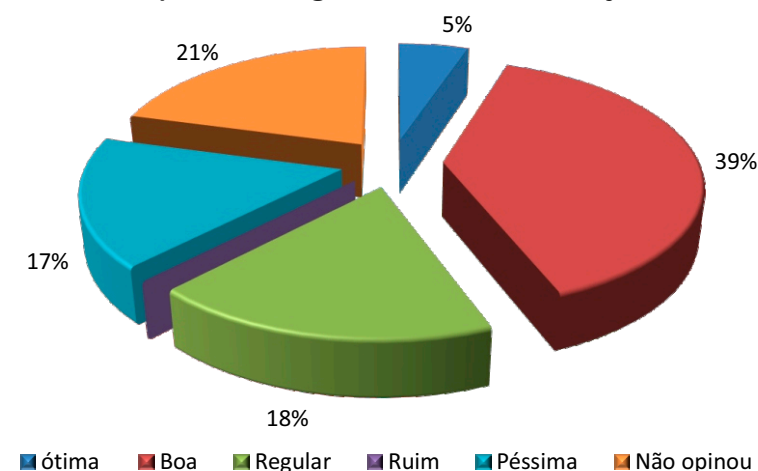
5) Avalie a Limpeza da cidade: (ruas, praças e terrenos)





6) Avalie no geral a área da Educação:		%
ótima	4	5,2%
Boa	30	39,0%
Regular	14	18,2%
Ruim	0	0,0%
Péssima	13	16,9%
Não opinou	16	20,8%
TOTAL	77	100,0%

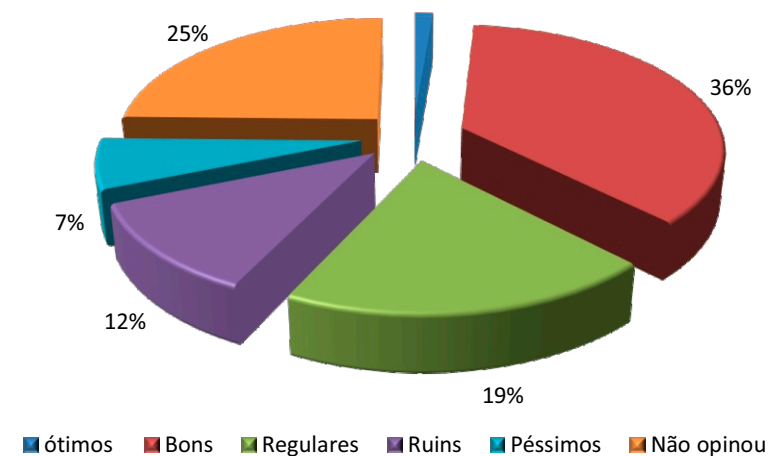
6) Avalie no geral a área da Educação:





7) Avalie no geral a área de Esporte e Lazer:		%
ótimos	1	1,3%
Bons	28	36,4%
Regulares	15	19,5%
Ruins	9	11,7%
Péssimos	5	6,5%
Não opinou	19	24,7%
TOTAL	77	100,0%

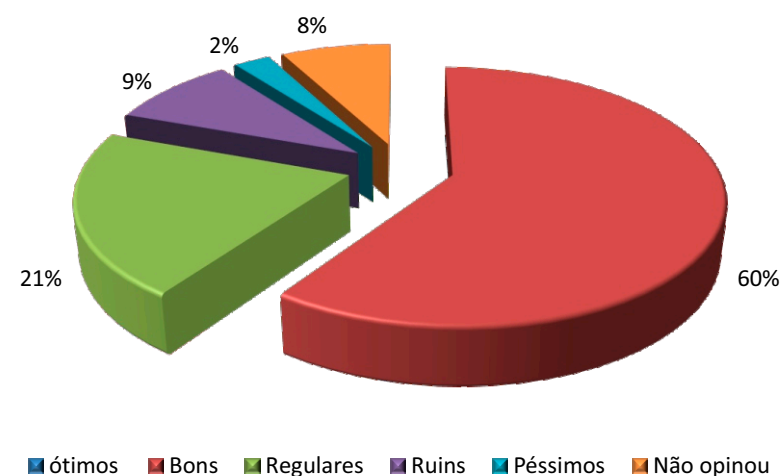
7) Avalie no geral a área de Esporte e Lazer:





8) Avalie no geral a área da Habitação e Moradia:		%
ótimos	0	0,0%
Bons	46	59,7%
Regulares	16	20,8%
Ruins	7	9,1%
Péssimos	2	2,6%
Não opinou	6	7,8%
TOTAL	77	100,0%

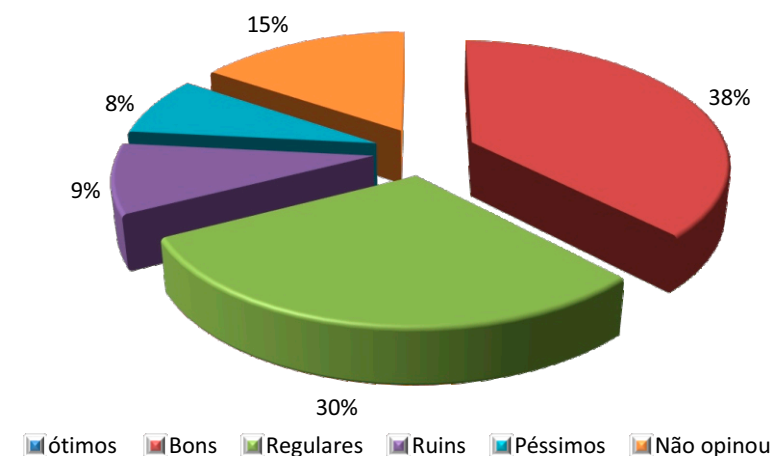
8) Avalie no geral a área da Habitação e Moradia:





9) Avalie no geral a área de Turismo e Cultura:		%
Ótimos	0	0,0%
Bons	29	37,7%
Regulares	23	29,9%
Ruins	7	9,1%
Péssimos	6	7,8%
Não opinou	12	15,6%
TOTAL	77	100,0%

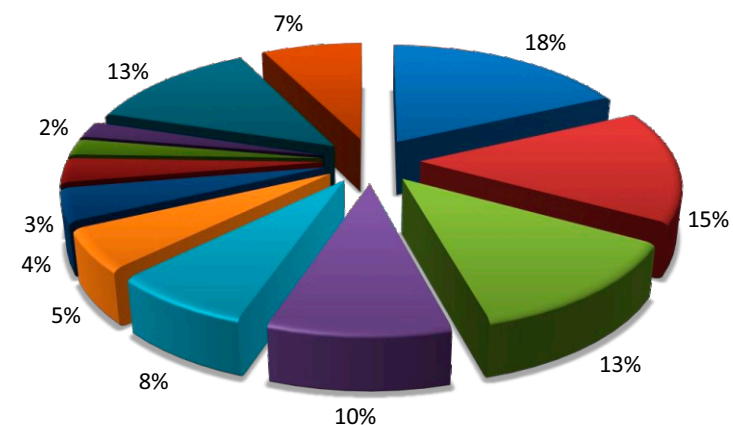
9) Avalie no geral a área de Turismo e Cultura:





10) O que você acha que deve melhorar, terminar ou construir no seu bairro ou na cidade?		%
Saúde	17	18,1%
Limpeza	14	14,9%
Asfalto	12	12,8%
Casas populares	9	9,6%
Segurança	7	7,4%
Mais médicos	5	5,3%
Hospital	4	4,3%
Cuidar da cidade	3	3,2%
Água	2	2,1%
Emprego	2	2,1%
Outros (1 cada)	12	12,8%
Não opinou	7	7,4%
TOTAL	94	100,0%

10) O que você acha que deve melhorar, terminar ou construir no seu bairro ou na cidade?



- Saúde
- Limpeza
- Asfalto
- Casas populares
- Segurança
- Mais médicos
- Hospital
- Cuidar da cidade
- Água
- Emprego
- Outros (1 cada)
- Não opinou

Outros (1 cada):
 Agilidade nos serviços. Transparência na gestão pública. Mais pediatras. Parque. Educação. Tudo.
 Reformar quadra no Cohab 3. Tudo bom.
 Lazer para jovens. Terminar obras. Esporte. Turismo.



inVOX Pesquisas

ESTRATIFICADA

REGIÃO 3

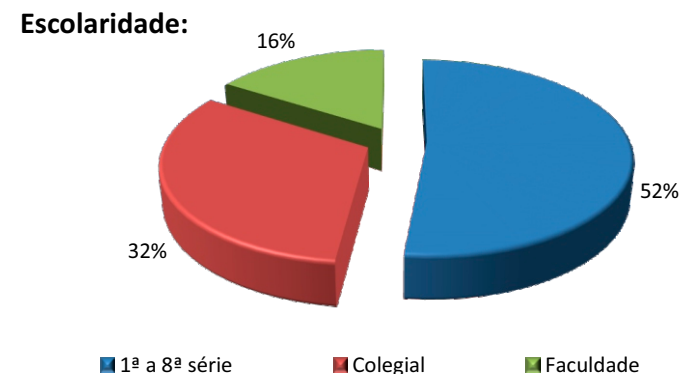
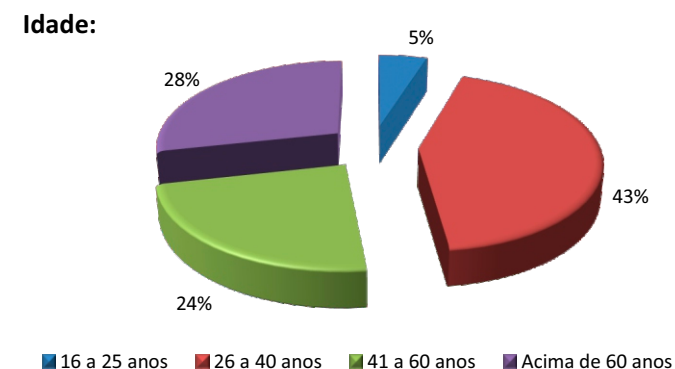
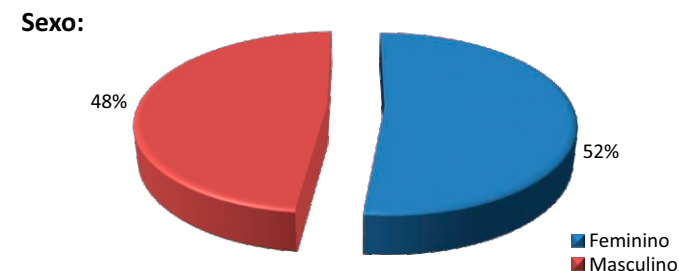
Jardim Alvorada
Vila Nossa Senhora Aparecida
Jardim São João
Vila Cristal
Cond. Santa Mônica
Res. Ver. Mario Arantes Ferreira
Jardim 2 de Agosto
Vila Zanon



Sexo:		%
Feminino	42	51,9%
Masculino	39	48,1%
TOTAL	81	100,0%

Idade:		%
16 a 25 anos	4	4,9%
26 a 40 anos	35	43,2%
41 a 60 anos	19	23,5%
Acima de 60 anos	23	28,4%
TOTAL	81	100,0%

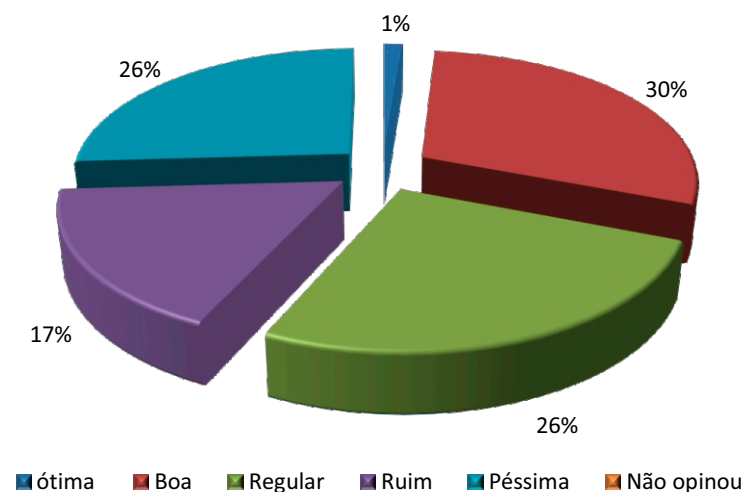
Escolaridade:		%
1ª a 8ª série	42	51,9%
Colegial	26	32,1%
Faculdade	13	16,0%
TOTAL	81	100,0%





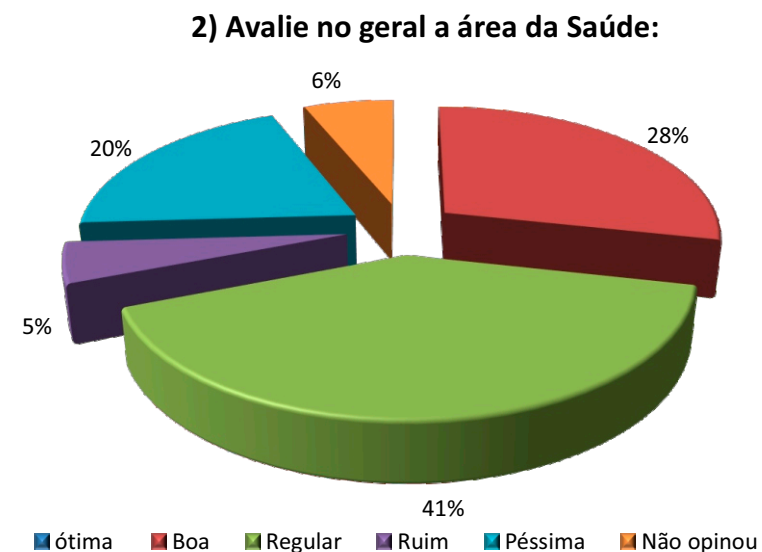
1) Avalie no geral a Administração Municipal:		%
ótima	1	1,2%
Boa	24	29,6%
Regular	21	25,9%
Ruim	14	17,3%
Péssima	21	25,9%
Não opinou	0	0,0%
TOTAL	81	100,0%

1) Avalie no geral a Administração Municipal:





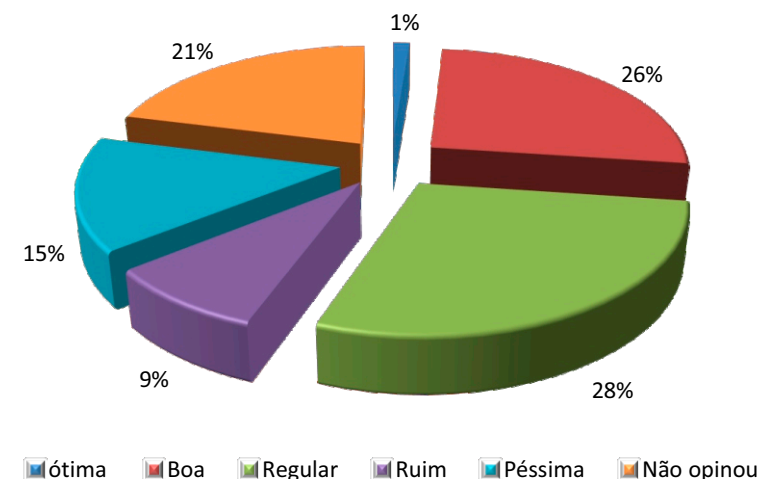
2) Avalie no geral a área da Saúde:		%
ótima	0	0,0%
Boa	23	28,4%
Regular	33	40,7%
Ruim	4	4,9%
Péssima	16	19,8%
Não opinou	5	6,2%
TOTAL	81	100,0%





3) Avalie a área da Assistência Social: (criança e adolescente, familiar e terceira idade)		%
ótima	1	1,2%
Boa	21	25,9%
Regular	23	28,4%
Ruim	7	8,6%
Péssima	12	14,8%
Não opinou	17	21,0%
TOTAL	81	100,0%

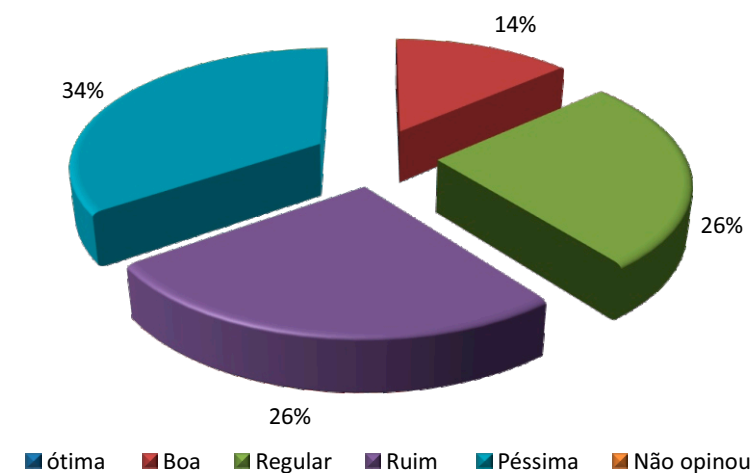
3) Avalie a área da Assistência Social: (criança e adolescente, familiar e terceira idade)





4) Avalie a área da Infraestrutura: (obras, asfalto e galerias)		%
ótima	0	0,0%
Boa	11	13,6%
Regular	21	25,9%
Ruim	21	25,9%
Péssima	28	34,6%
Não opinou	0	0,0%
TOTAL	81	100,0%

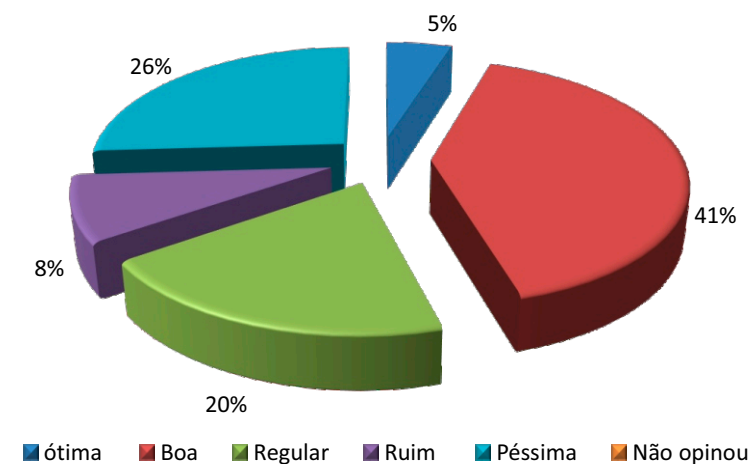
4) Avalie a área da Infraestrutura:
(obras, asfalto e galerias)





5) Avalie a Limpeza da cidade: (ruas, praças e terrenos)		%
ótima	4	4,9%
Boa	33	40,7%
Regular	16	19,8%
Ruim	7	8,6%
Péssima	21	25,9%
Não opinou	0	0,0%
TOTAL	81	100,0%

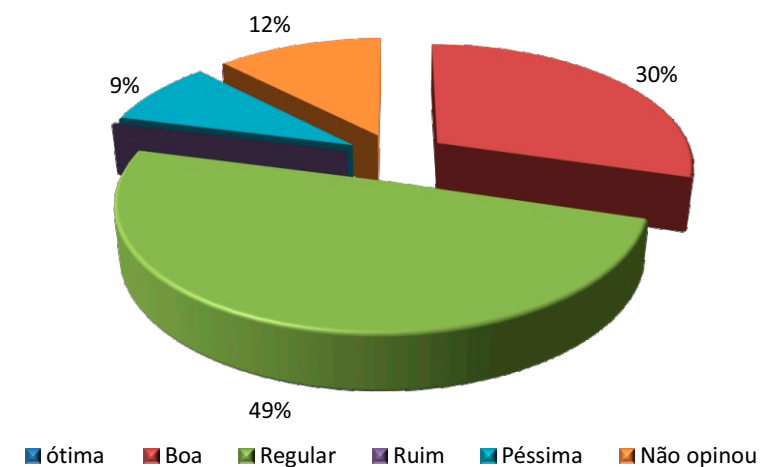
5) Avalie a Limpeza da cidade: (ruas, praças e terrenos)





6) Avalie no geral a área da Educação:		%
ótima	0	0,0%
Boa	24	29,6%
Regular	40	49,4%
Ruim	0	0,0%
Péssima	7	8,6%
Não opinou	10	12,3%
TOTAL	81	100,0%

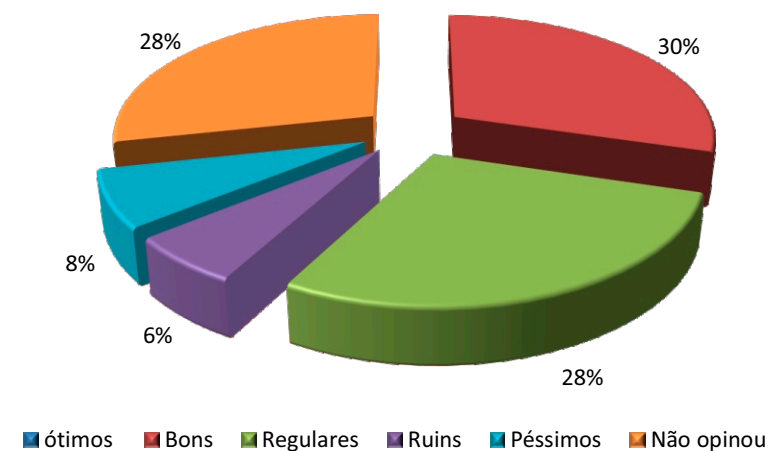
6) Avalie no geral a área da Educação:





7) Avalie no geral a área de Esporte e Lazer:		%
ótimos	0	0,0%
Bons	24	29,6%
Regulares	23	28,4%
Ruins	5	6,2%
Péssimos	6	7,4%
Não opinou	23	28,4%
TOTAL	81	100,0%

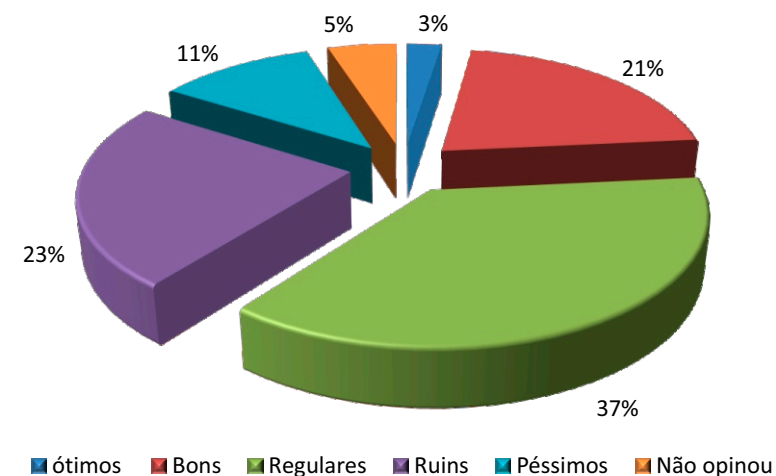
7) Avalie no geral a área de Esporte e Lazer:





8) Avalie no geral a área da Habitação e Moradia:		%
Ótimos	2	2,5%
Bons	17	21,0%
Regulares	30	37,0%
Ruins	19	23,5%
Péssimos	9	11,1%
Não opinou	4	4,9%
TOTAL	81	100,0%

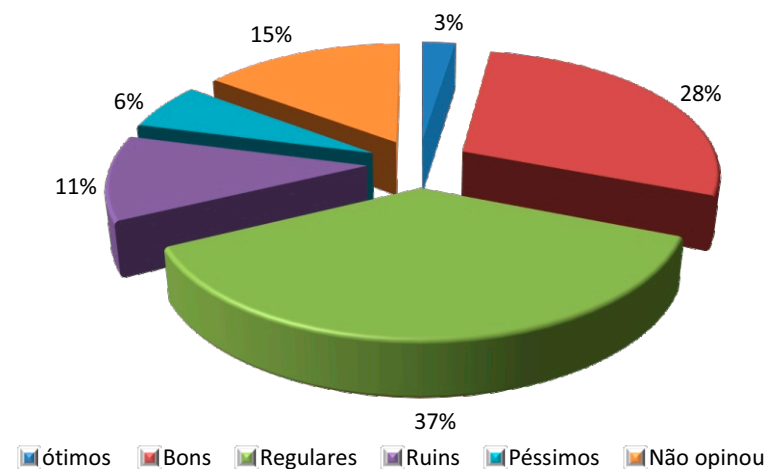
8) Avalie no geral a área da Habitação e Moradia:





9) Avalie no geral a área de Turismo e Cultura:		%
ótimos	2	2,5%
Bons	23	28,4%
Regulares	30	37,0%
Ruins	9	11,1%
Péssimos	5	6,2%
Não opinou	12	14,8%
TOTAL	81	100,0%

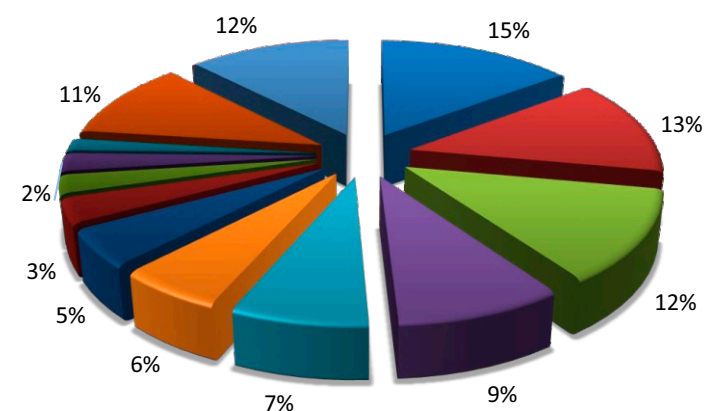
9) Avalie no geral a área de Turismo e Cultura:





10) O que você acha que deve melhorar, terminar ou construir no seu bairro ou na cidade?		%
Saúde	18	14,8%
Asfalto	16	13,1%
Emprego	15	12,3%
Hospital	11	9,0%
Casas populares	9	7,4%
Limpeza	7	5,7%
Segurança	6	4,9%
Água	4	3,3%
Creches	3	2,5%
Tudo	3	2,5%
Escolas	2	1,6%
Outros (1 cada)	13	10,7%
Não opinou	15	12,3%
TOTAL	122	100,0%

10) O que você acha que deve melhorar, terminar ou construir no seu bairro ou na cidade?



- Saúde
- Asfalto
- Emprego
- Hospital
- Casas populares
- Limpeza
- Segurança
- Água
- Creches
- Tudo
- Escolas
- Outros (1 cada)
- Não opinou

Outros (1 cada):
 Azilo. Mais médicos. Fiscal para fiscalizar. Drogas.
 Estrutura da escola. Segurança nas escolas.
 Faculdades. Oportunidades para jovens.
 Cuidar da cidade. Cuidar das praças. Remédios.
 Infraestrutura. Atendimento no posto de saúde.



inVOX Pesquisas

ESTRATIFICADA

REGIÃO 4

Jd. Bnato

Res. Arantes Ferreira

Jardim São Manoel

Jd. Sá Pinto

Nossa Sra. De Fátima

Loteamento Jd. Sabino

Pqe. Res. Bom Jardim

Jardim São José

Conj. Hab Silvestre Grandi

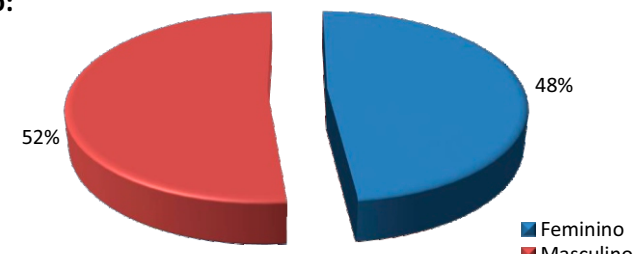


Sexo:		%
Feminino	29	48,3%
Masculino	31	51,7%
TOTAL	60	100,0%

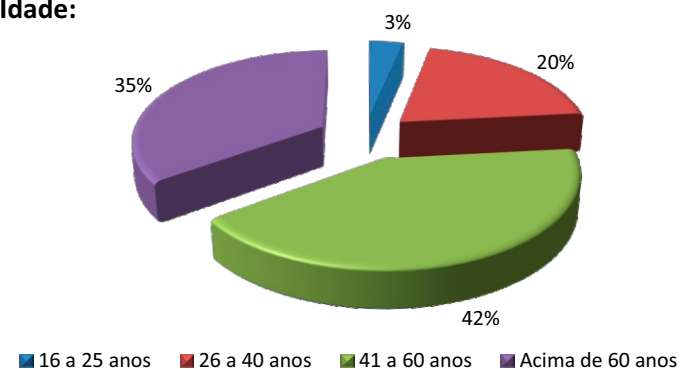
Idade:		%
16 a 25 anos	2	3,3%
26 a 40 anos	12	20,0%
41 a 60 anos	25	41,7%
Acima de 60 anos	21	35,0%
TOTAL	60	100,0%

Escolaridade:		%
1ª a 8ª série	30	50,0%
Colegial	26	43,3%
Faculdade	4	6,7%
TOTAL	60	100,0%

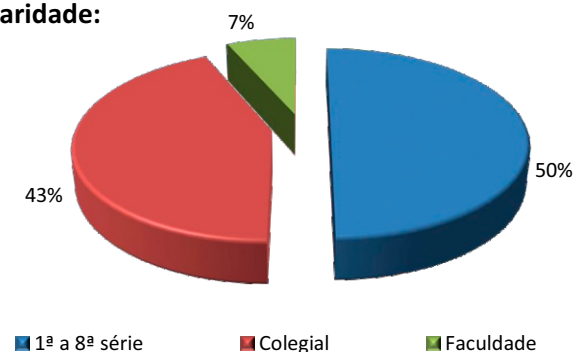
Sexo:



Idade:



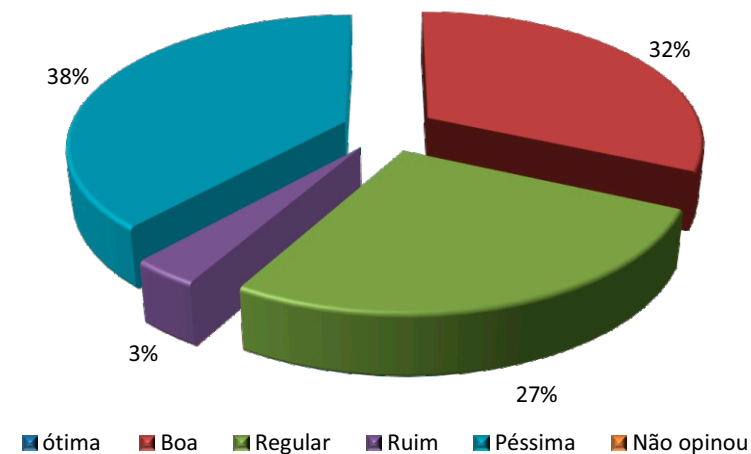
Escolaridade:





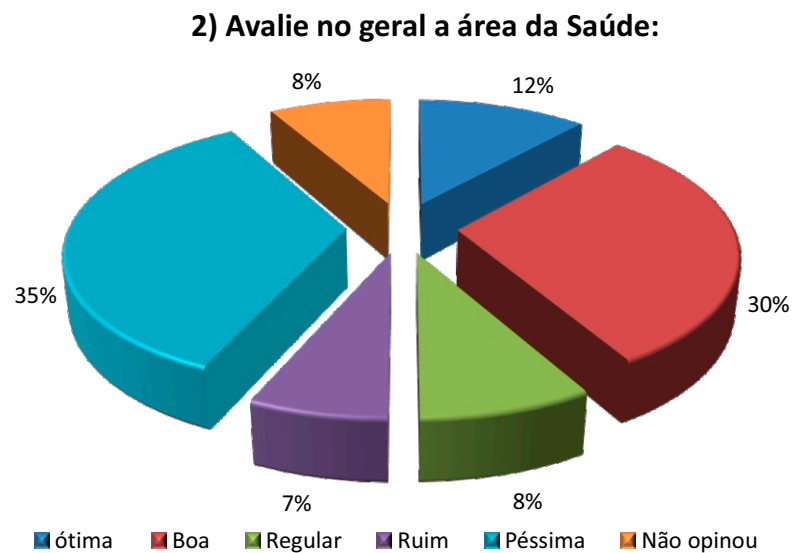
1) Avalie no geral a Administração Municipal:		%
ótima	0	0,0%
Boa	19	31,7%
Regular	16	26,7%
Ruim	2	3,3%
Péssima	23	38,3%
Não opinou	0	0,0%
TOTAL	60	100,0%

1) Avalie no geral a Administração Municipal:





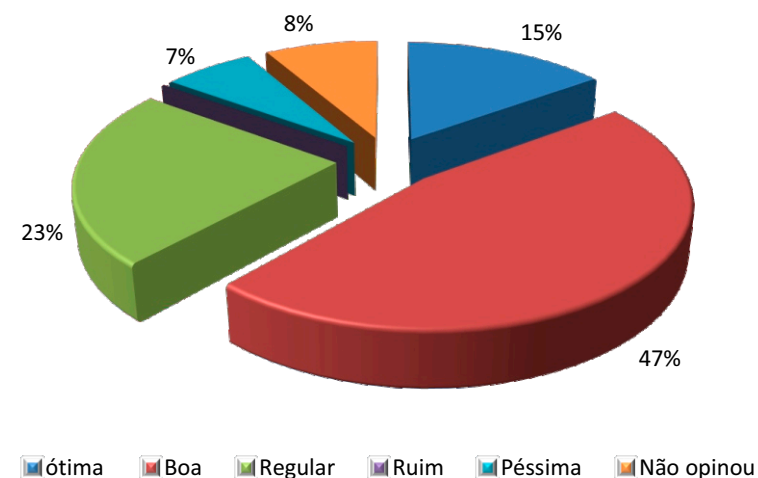
2) Avalie no geral a área da Saúde:		%
ótima	7	11,7%
Boa	18	30,0%
Regular	5	8,3%
Ruim	4	6,7%
Péssima	21	35,0%
Não opinou	5	8,3%
TOTAL	60	100,0%





3) Avalie a área da Assistência Social: (criança e adolescente, familiar e terceira idade)		%
ótima	9	15,0%
Boa	28	46,7%
Regular	14	23,3%
Ruim	0	0,0%
Péssima	4	6,7%
Não opinou	5	8,3%
TOTAL	60	100,0%

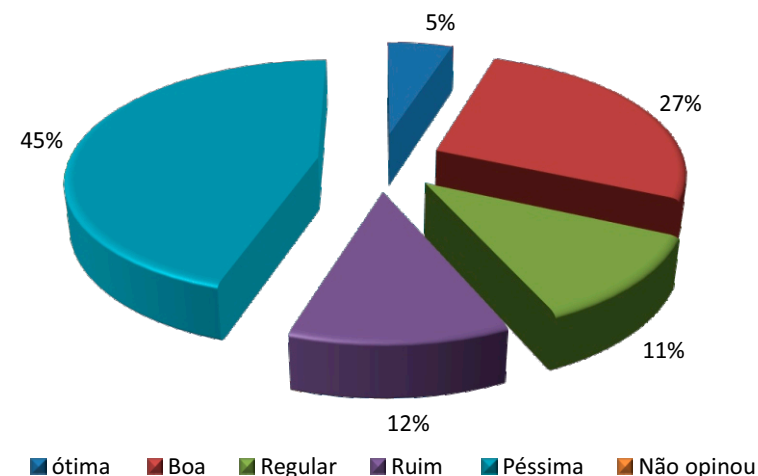
3) Avalie a área da Assistência Social:
(criança e adolescente, familiar e terceira idade)





4) Avalie a área da Infraestrutura: (obras, asfalto e galerias)		%
ótima	3	5,0%
Boa	16	26,7%
Regular	7	11,7%
Ruim	7	11,7%
Péssima	27	45,0%
Não opinou	0	0,0%
TOTAL	60	100,0%

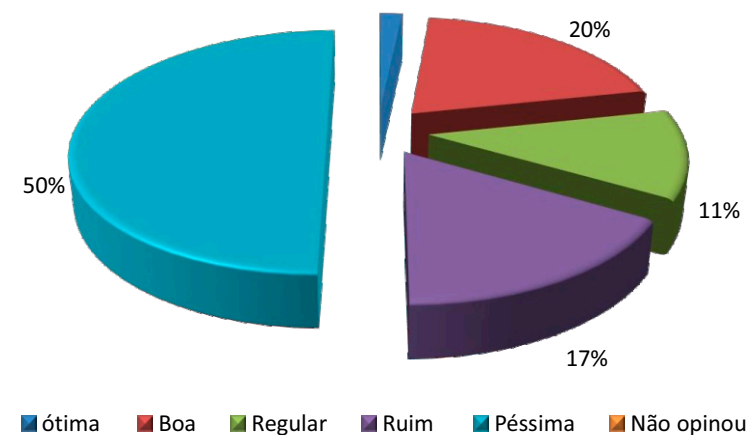
4) Avalie a área da Infraestrutura:
(obras, asfalto e galerias)





5) Avalie a Limpeza da cidade: (ruas, praças e terrenos)		%
ótima	1	1,7%
Boa	12	20,0%
Regular	7	11,7%
Ruim	10	16,7%
Péssima	30	50,0%
Não opinou	0	0,0%
TOTAL	60	100,0%

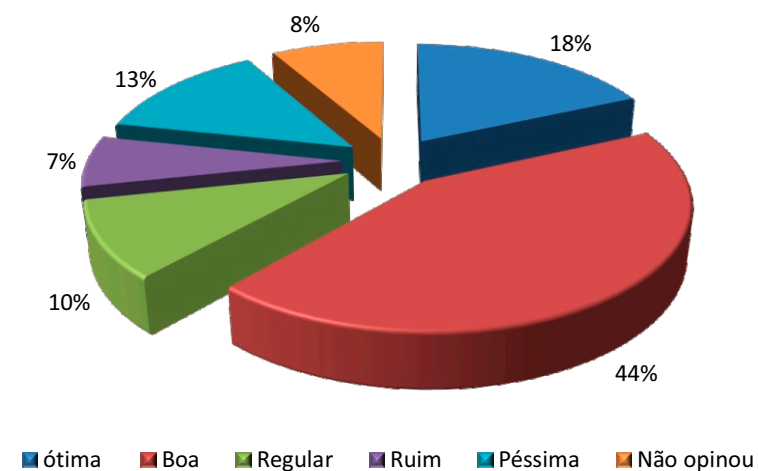
5) Avalie a Limpeza da cidade: (ruas, praças e terrenos)





6) Avalie no geral a área da Educação:		%
ótima	11	18,3%
Boa	26	43,3%
Regular	6	10,0%
Ruim	4	6,7%
Péssima	8	13,3%
Não opinou	5	8,3%
TOTAL	60	100,0%

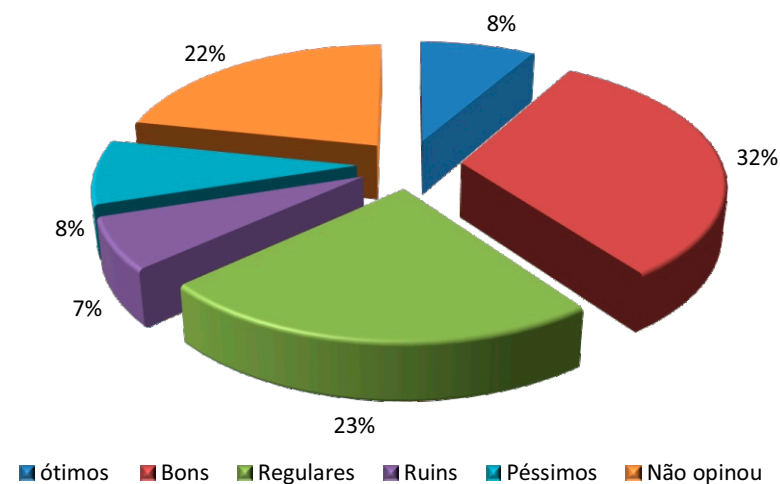
6) Avalie no geral a área da Educação:





7) Avalie no geral a área de Esporte e Lazer:		%
Ótimos	5	8,3%
Bons	19	31,7%
Regulares	14	23,3%
Ruins	4	6,7%
Péssimos	5	8,3%
Não opinou	13	21,7%
TOTAL	60	100,0%

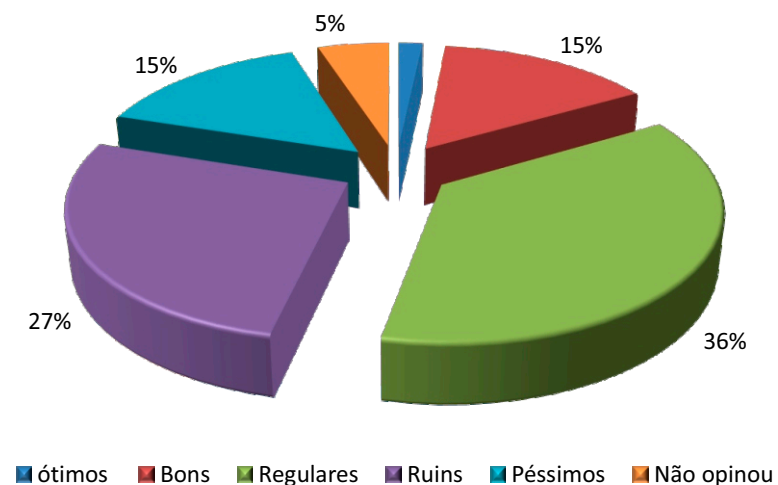
7) Avalie no geral a área de Esporte e Lazer:





8) Avalie no geral a área da Habitação e Moradia:		%
Ótimos	1	1,7%
Bons	9	15,0%
Regulares	22	36,7%
Ruins	16	26,7%
Péssimos	9	15,0%
Não opinou	3	5,0%
TOTAL	60	100,0%

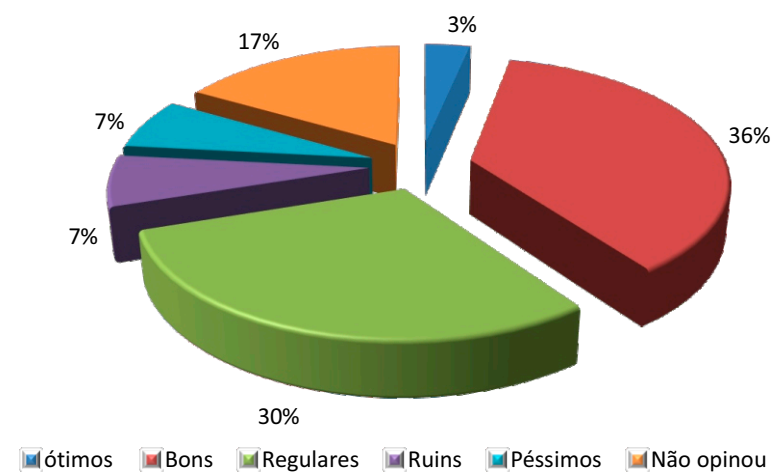
8) Avalie no geral a área da Habitação e Moradia:





9) Avalie no geral a área de Turismo e Cultura:		%
ótimos	2	3,3%
Bons	22	36,7%
Regulares	18	30,0%
Ruins	4	6,7%
Péssimos	4	6,7%
Não opinou	10	16,7%
TOTAL	60	100,0%

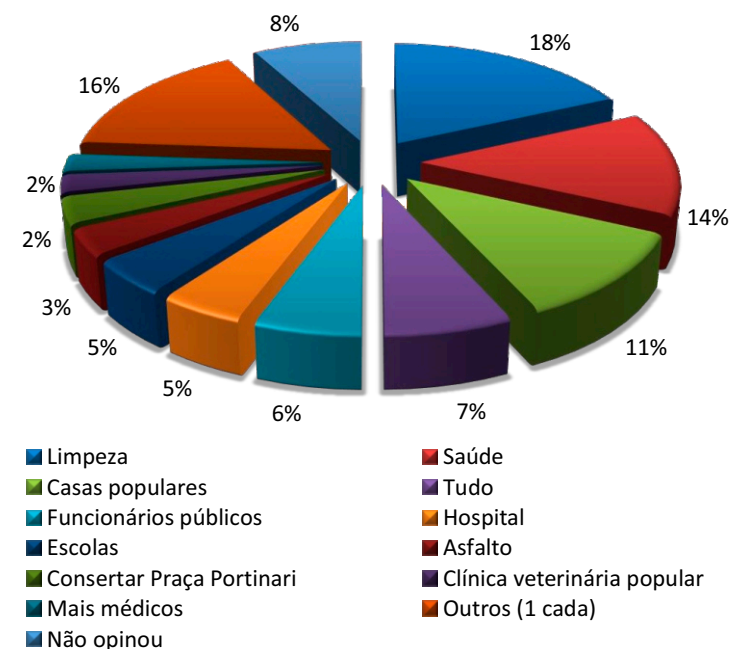
9) Avalie no geral a área de Turismo e Cultura:





10) O que você acha que deve melhorar, terminar ou construir no seu bairro ou na cidade?		%
Limpeza	16	18,2%
Saúde	12	13,6%
Casas populares	10	11,4%
Tudo	6	6,8%
Funcionários públicos	5	5,7%
Hospital	4	4,5%
Escolas	4	4,5%
Asfalto	3	3,4%
Consertar Praça Portinari	3	3,4%
Clínica veterinária popular	2	2,3%
Mais médicos	2	2,3%
Outros (1 cada)	14	15,9%
Não opinou	7	8,0%
TOTAL	88	100,0%

10) O que você acha que deve melhorar, terminar ou construir no seu bairro ou na cidade?



Outros (1 cada):

Esgoto. Infraestrutura. Água. Educação. Tudo bom. Muito loteamento, traz gente estranha. Cuidar da cidade. Médicos bons. Funcionários com má vontade. Atenção no Cohab 1. Cemitério abandonado. Remédios. Administração. De tudo um pouco.



inVOX Pesquisas

ESTRATIFICADA

REGIÃO 5

Centro

Vila Siena

Lot. Pe. Antônio Munício José

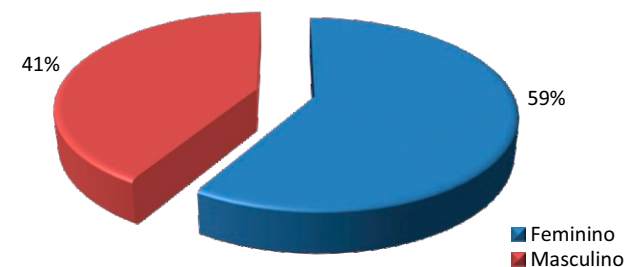


Sexo:		%
Feminino	78	58,6%
Masculino	55	41,4%
TOTAL	133	100,0%

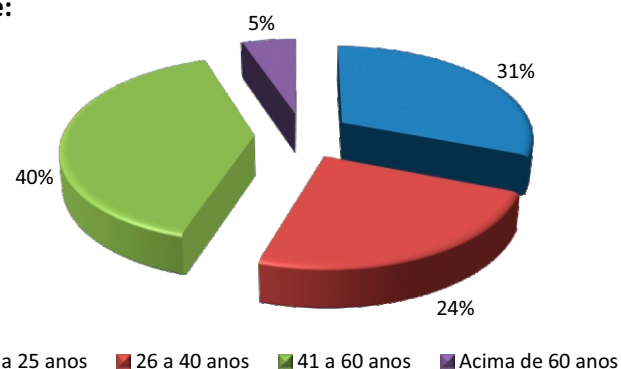
Idade:		%
16 a 25 anos	41	30,8%
26 a 40 anos	32	24,1%
41 a 60 anos	53	39,8%
Acima de 60 anos	7	5,3%
TOTAL	133	100,0%

Escolaridade:		%
1ª a 8ª série	32	24,1%
Colegial	78	58,6%
Faculdade	23	17,3%
TOTAL	133	100,0%

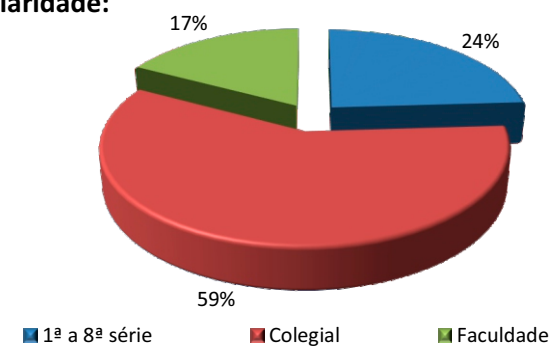
Sexo:



Idade:



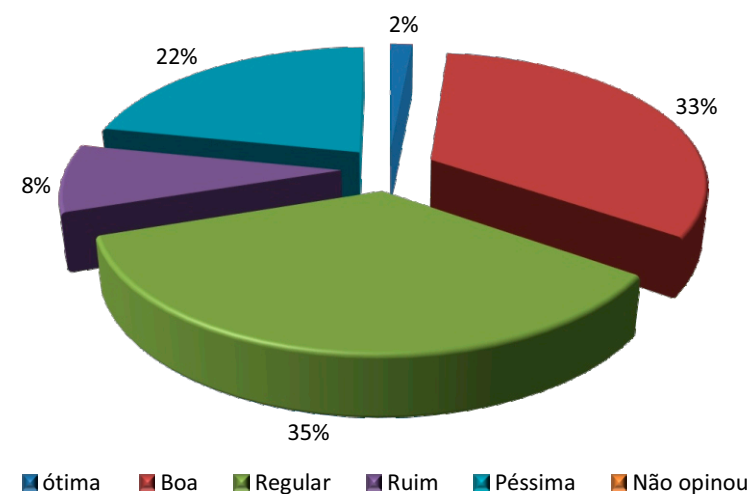
Escolaridade:





1) Avalie no geral a Administração Municipal:		%
ótima	2	1,5%
Boa	44	33,1%
Regular	47	35,3%
Ruim	11	8,3%
Péssima	29	21,8%
Não opinou	0	0,0%
TOTAL	133	100,0%

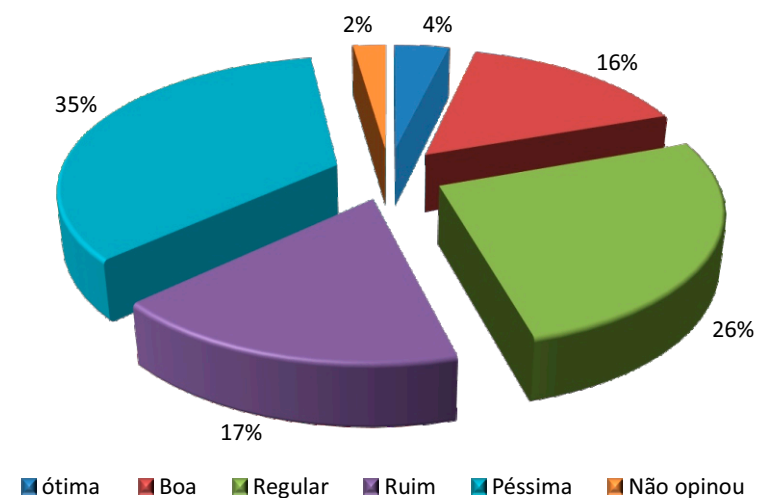
1) Avalie no geral a Administração Municipal:





2) Avalie no geral a área da Saúde:		%
ótima	5	3,8%
Boa	21	15,8%
Regular	35	26,3%
Ruim	23	17,3%
Péssima	46	34,6%
Não opinou	3	2,3%
TOTAL	133	100,0%

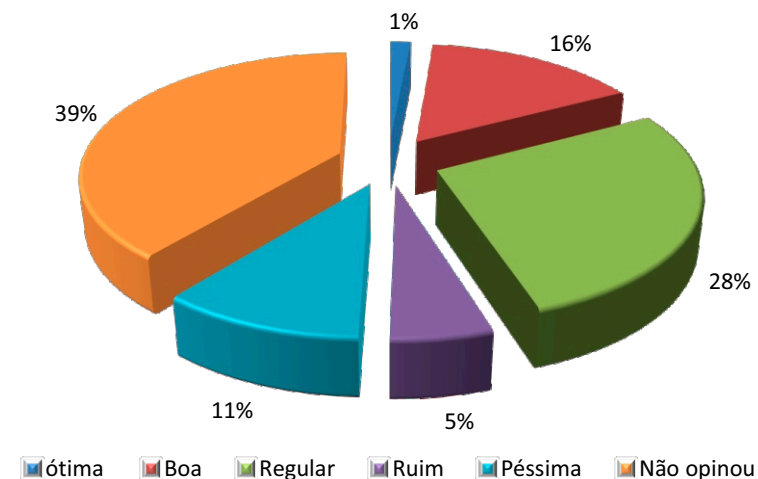
2) Avalie no geral a área da Saúde:





3) Avalie a área da Assistência Social: (criança e adolescente, familiar e terceira idade)		%
ótima	2	1,5%
Boa	21	15,8%
Regular	37	27,8%
Ruim	7	5,3%
Péssima	14	10,5%
Não opinou	52	39,1%
TOTAL	133	100,0%

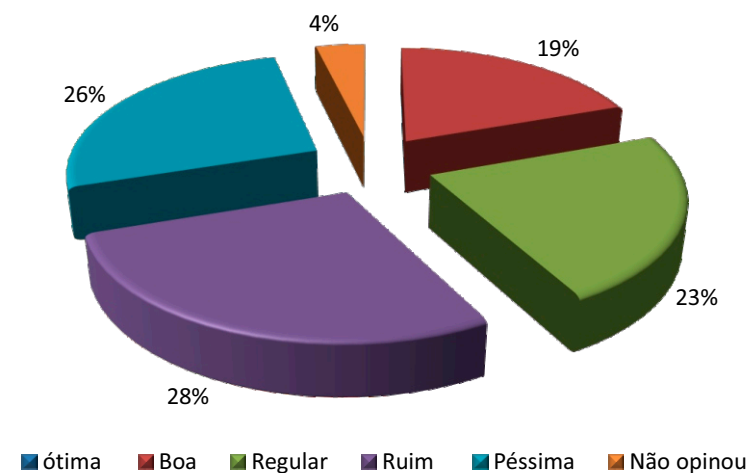
**3) Avalie a área da Assistência Social:
(criança e adolescente, familiar e terceira idade)**





4) Avalie a área da Infraestrutura: (obras, asfalto e galerias)		%
ótima	0	0,0%
Boa	26	19,5%
Regular	30	22,6%
Ruim	37	27,8%
Péssima	35	26,3%
Não opinou	5	3,8%
TOTAL	133	100,0%

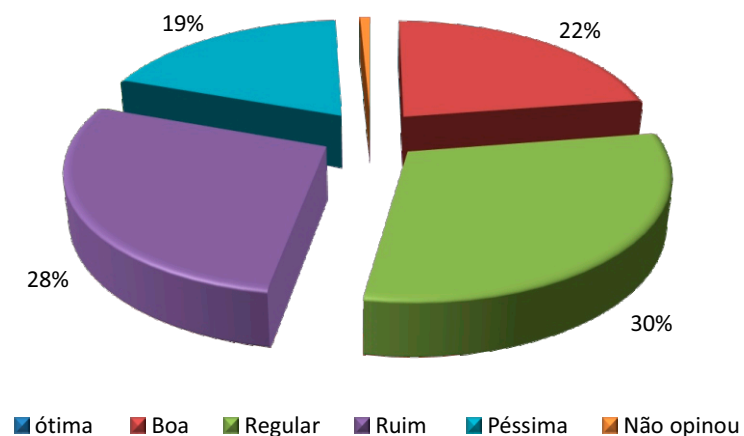
4) Avalie a área da Infraestrutura:
(obras, asfalto e galerias)





5) Avalie a Limpeza da cidade: (ruas, praças e terrenos)		%
ótima	0	0,0%
Boa	30	22,6%
Regular	40	30,1%
Ruim	37	27,8%
Péssima	25	18,8%
Não opinou	1	0,8%
TOTAL	133	100,0%

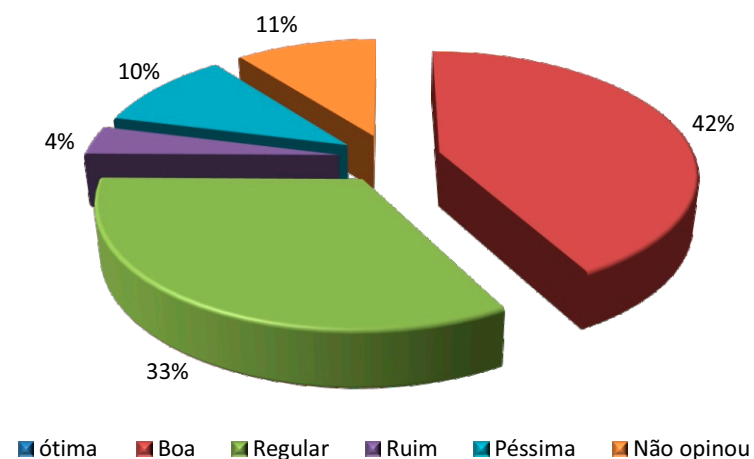
5) Avalie a Limpeza da cidade: (ruas, praças e terrenos)





6) Avalie no geral a área da Educação:		%
ótima	0	0,0%
Boa	56	42,1%
Regular	44	33,1%
Ruim	5	3,8%
Péssima	14	10,5%
Não opinou	14	10,5%
TOTAL	133	100,0%

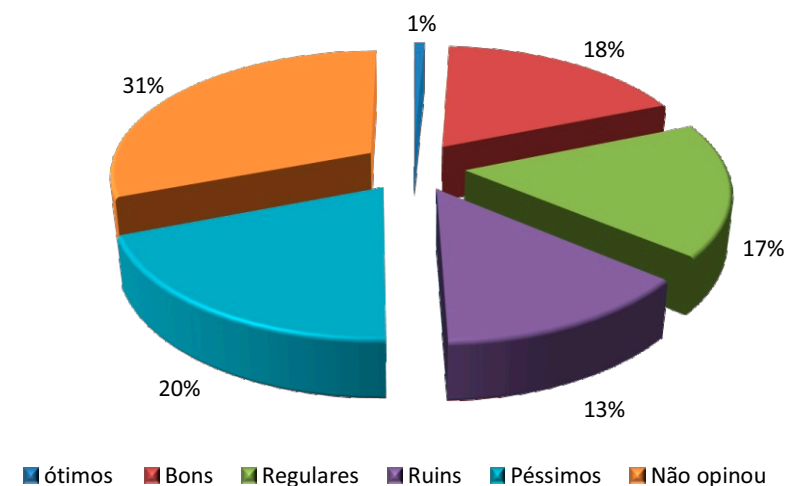
6) Avalie no geral a área da Educação:





7) Avalie no geral a área de Esporte e Lazer:		%
ótimos	1	0,8%
Bons	24	18,0%
Regulares	23	17,3%
Ruins	18	13,5%
Péssimos	26	19,5%
Não opinou	41	30,8%
TOTAL	133	100,0%

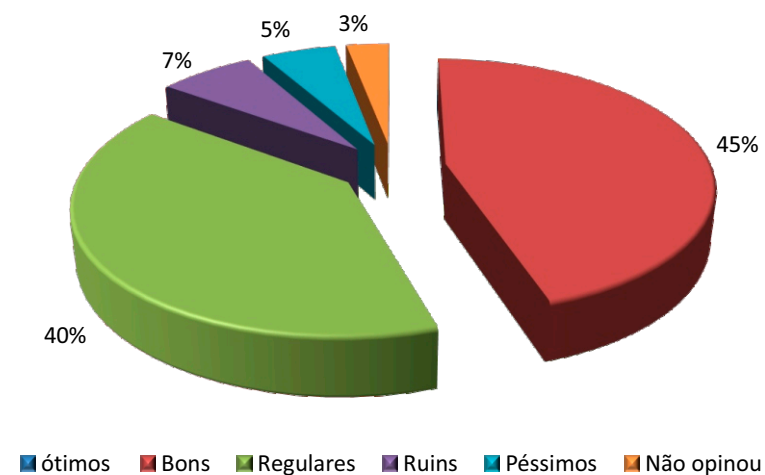
7) Avalie no geral a área de Esporte e Lazer:





8) Avalie no geral a área da Habitação e Moradia:		%
ótimos	0	0,0%
Bons	60	45,1%
Regulares	53	39,8%
Ruins	9	6,8%
Péssimos	7	5,3%
Não opinou	4	3,0%
TOTAL	133	100,0%

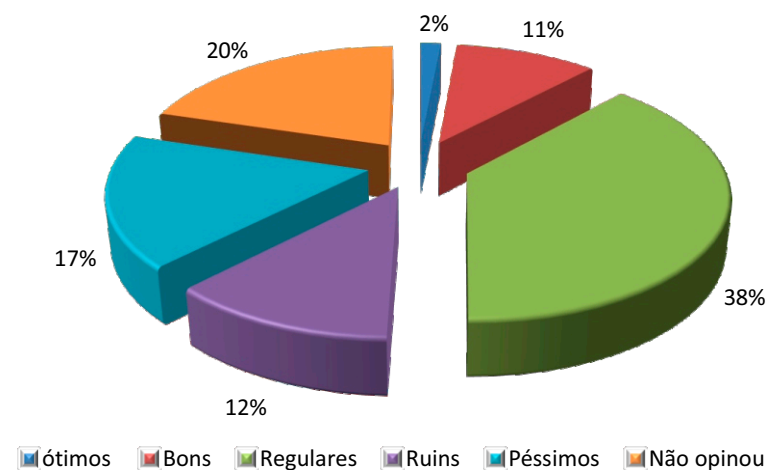
8) Avalie no geral a área da Habitação e Moradia:





9) Avalie no geral a área de Turismo e Cultura:		%
ótimos	2	1,5%
Bons	14	10,5%
Regulares	51	38,3%
Ruins	16	12,0%
Péssimos	23	17,3%
Não opinou	27	20,3%
TOTAL	133	100,0%

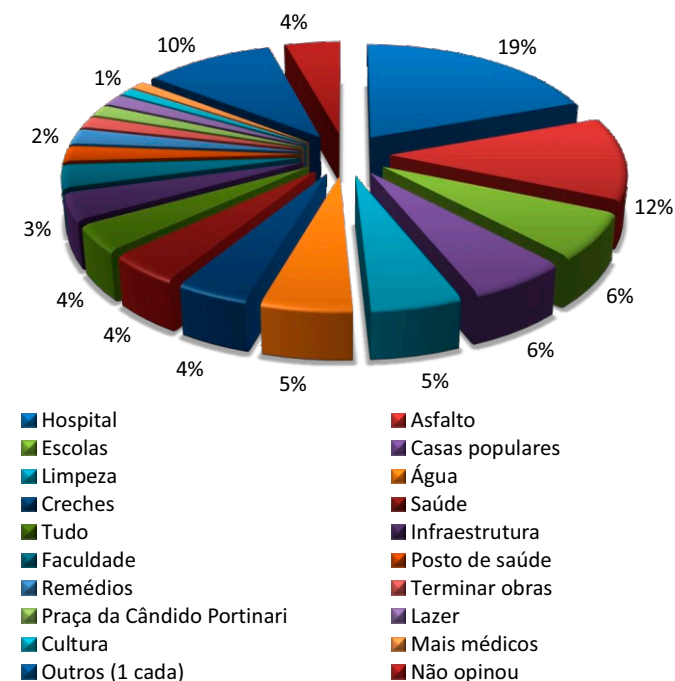
9) Avalie no geral a área de Turismo e Cultura:





10) O que você acha que deve melhorar, terminar ou construir no seu bairro ou na cidade?		%
Hospital	36	19,5%
Asfalto	22	11,9%
Escolas	12	6,5%
Casas populares	11	5,9%
Limpeza	10	5,4%
Água	10	5,4%
Creches	8	4,3%
Saúde	8	4,3%
Tudo	7	3,8%
Infraestrutura	7	3,8%
Faculdade	6	3,2%
Posto de saúde	4	2,2%
Remédios	4	2,2%
Terminar obras	3	1,6%
Praça da Cândido Portinari	3	1,6%
Lazer	3	1,6%
Cultura	2	1,1%
Mais médicos	2	1,1%
Outros (1 cada)	19	10,3%
Não opinou	8	4,3%
TOTAL	185	100,0%

10) O que você acha que deve melhorar, terminar ou construir no seu bairro ou na cidade?



Outros (1 cada):

Lazer para crianças. Albergue e pensão barata.
 Banheiro público. De tudo um pouco. Esporte.
 Eventos. Praça. Mercado. Muitas coisas.
 Implementação de outros esportes. Oficinas na educação. Atividade para crianças. Tudo bom.
 Parque no Bairro João Luís. Oportunidades para jovens. Emprego. Melhoras os bairros.
 Falta de pessoas capacitadas. Obra do ginásio de esportes.